



 Itaú Asset

B3BR11


Ibovespa B3 BR+

it now!

LEIA O REGULAMENTO DO FUNDO ANTES DE ACEITAR A OFERTA,
EM ESPECIAL A SEÇÃO FATORES DE RISCO

Ibovespa B3

2 ETFs que buscam oferecer acesso ao mercado de empresas brasileiras, com diferentes universos investimentos.



BOVV11

Segue o Ibovespa B3, principal índice acionário brasileiro.



Ibovespa B3



Ações brasileiras



Taxa de adm: 0,10%a.a.



Formador de Mercado: UBS



Negociação em bolsa B3

B3BR11

Segue o Ibovespa B3 BR+, índice que abrange ações do Ibovespa e BDRs de ações brasileiras negociadas nos EUA.



Ibovespa B3 BR+



Ações e BDRs brasileiros



Taxa de adm: 0,10%a.a.



Formador de Mercado: UBS



Negociação em bolsa B3

Metodologia Ibovespa B3 BR+

O Ibovespa B3 BR+ é o índice que segue metodologia similar ao tradicional Ibovespa B3, com a inclusão de BDRs de empresas listadas no mercado americano, funcionando como termômetro do mercado de ações brasileiras.



Abrangência nacional

Ações, units e BDRs de empresas brasileiras listadas na B3.



Seleção

Ativos do Ibovespa B3 e seleciona BDRs seguindo aos seguintes critérios:

- 85% dos maiores índices de negociabilidade nos últimos 3 meses
- 95% de presença em pregão em 3 meses
- Sem Penny Stock



Ponderação

- Em função do valor de mercado free float, com limite de participação baseado na liquidez
- Cap de 20% por companhia



Dividendos e JCP

Reinvestidos



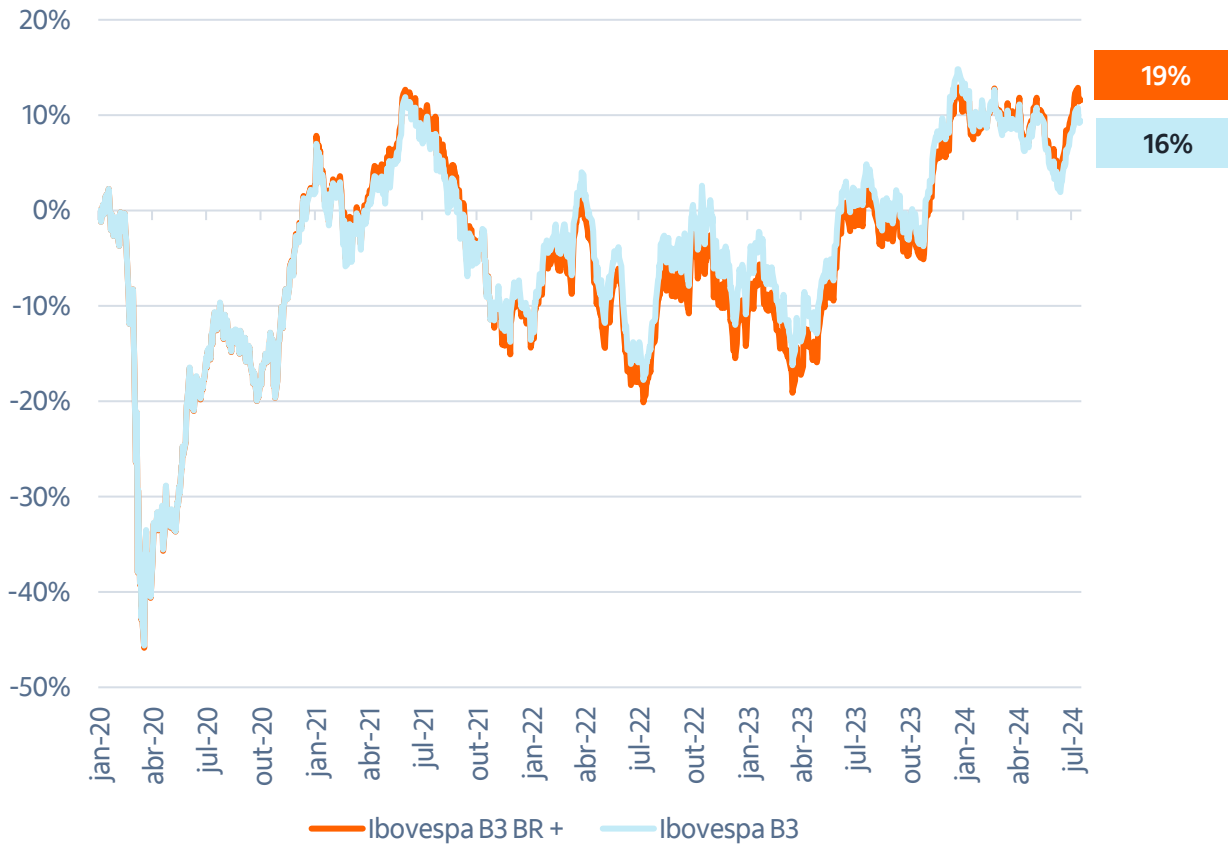
Rebalanceamento

Quadrimestral

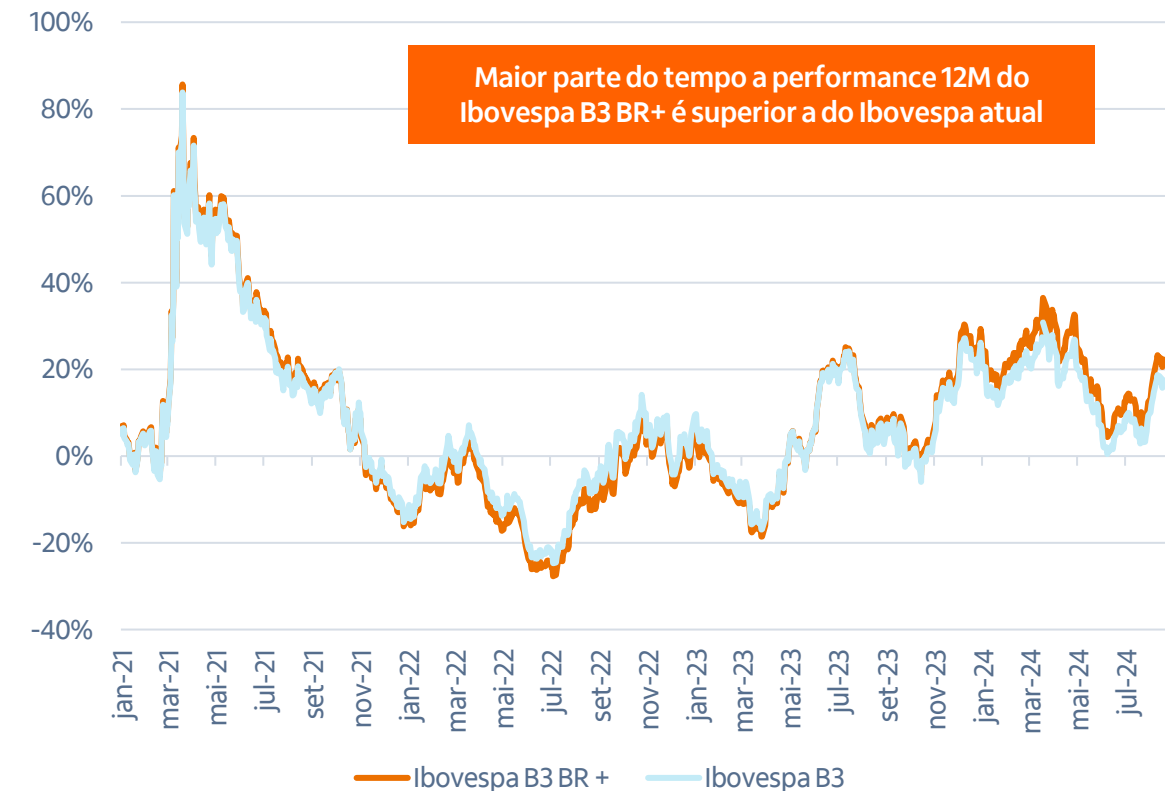
Mesma estratégia, mercado mais amplo

Acesso ao Brasil internacionalmente

Performance acumulada



Performance Móvel 12M

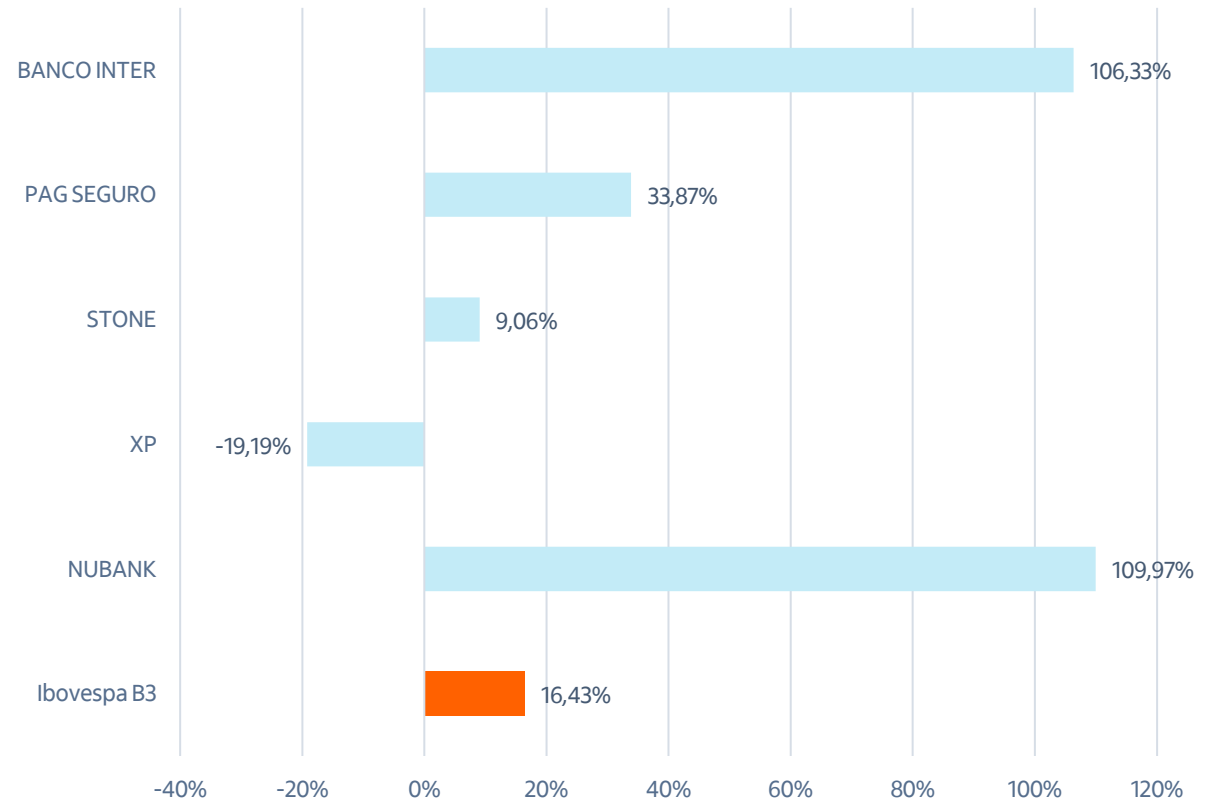
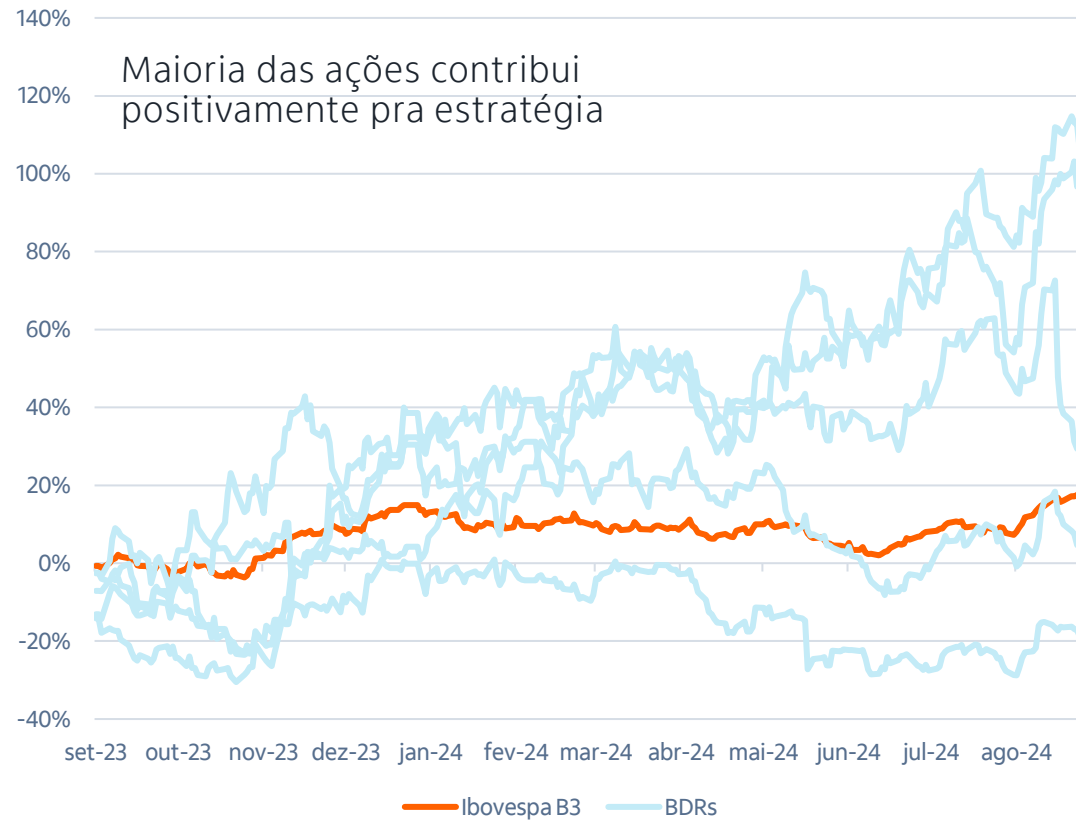


Fonte B3. Dados até 30/08/2024.

LEIA O REGULAMENTO DO FUNDO ANTES DE ACEITAR A OFERTA,
EM ESPECIAL A SEÇÃO FATORES DE RISCO

BDRs trouxeram contribuição positiva de performance

Performance dos BDRs vs Ibovespa B3



Fonte B3. Dados até 30/08/2024.

LEIA O REGULAMENTO DO FUNDO ANTES DE ACEITAR A OFERTA,
EM ESPECIAL A SECÃO FATORES DE RISCO

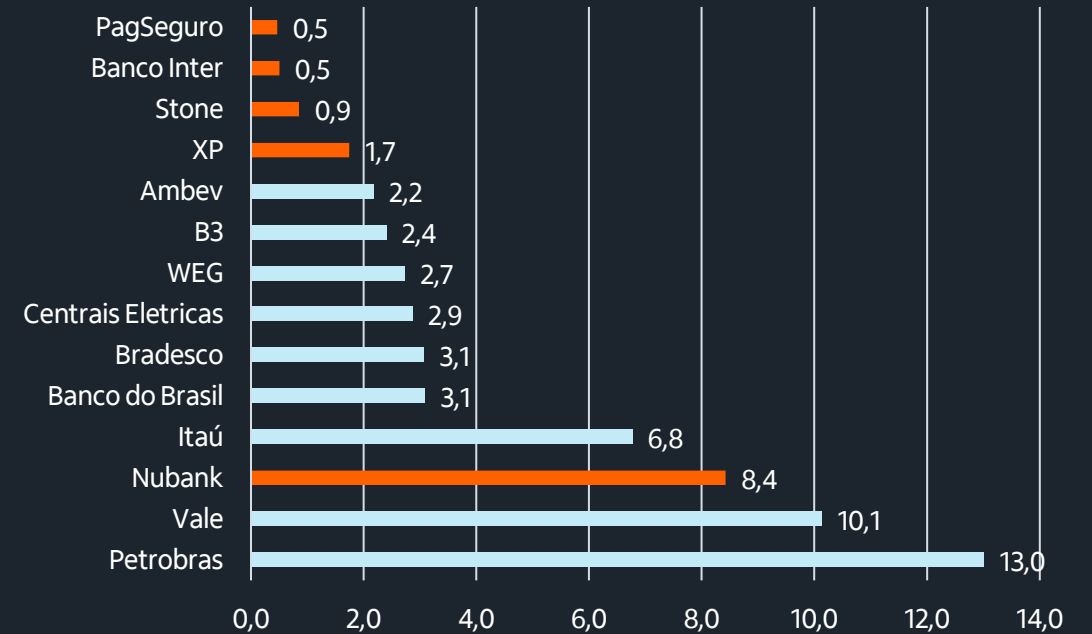
Ibovespa B3 BR+

Carteira Diversificada

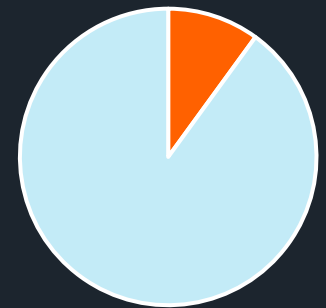
Inclusão de 5 novos nomes via BDRs



TOP 10 & BDRs (%)

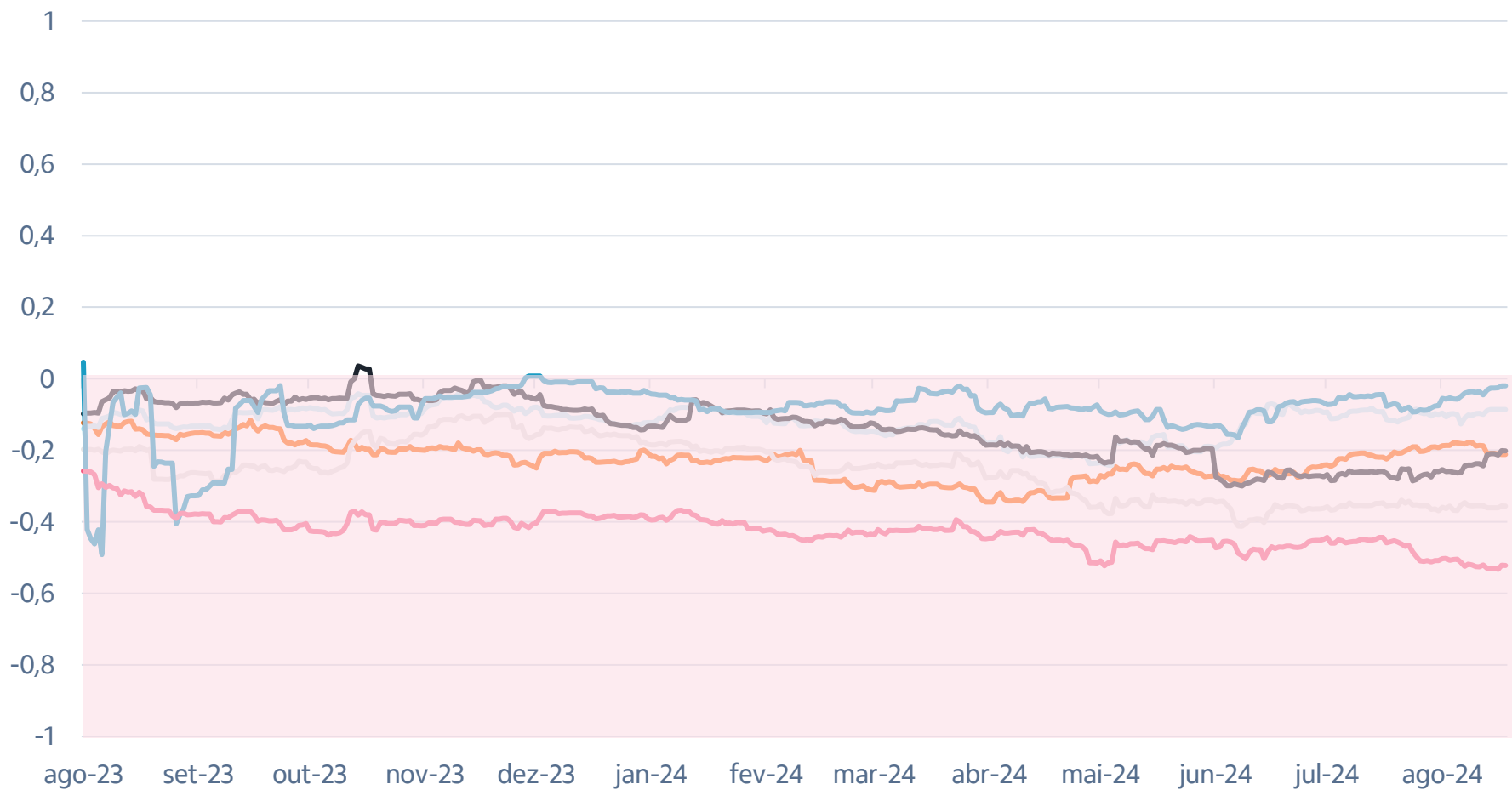


Incremento de quase **400 bilhões** de reais em capitalização de mercado com representação de **12% de BDRs** na carteira atual do Ibovespa B3 BR+



Fonte B3, Dados até 30/08/2024.

Correlação com o dólar

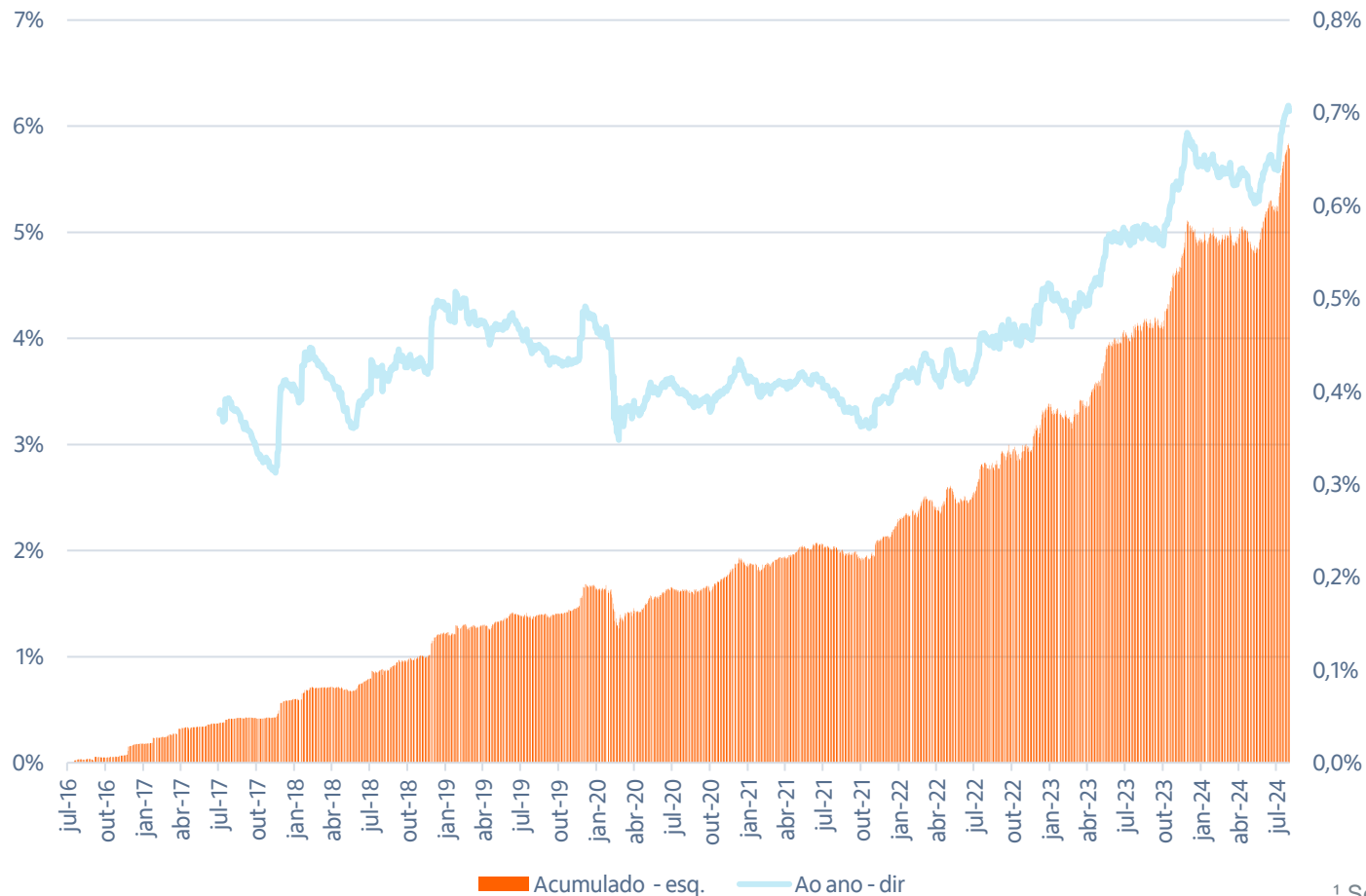


vs Inter vs Pagseguro vs Stone vs XP vs Nubank vs Ibov

Mesmo cotados em Dólar, BDRs carregam correlação negativa com o Dólar, tal qual a bolsa local

Aluguel de ações como ferramenta de performance

Retorno adicional do BOVV11 vs Ibovespa B3¹



Nossa
estratégia de
Ibovespa gerou
em média **0,5%**
ao ano de
performance
adicional líquida

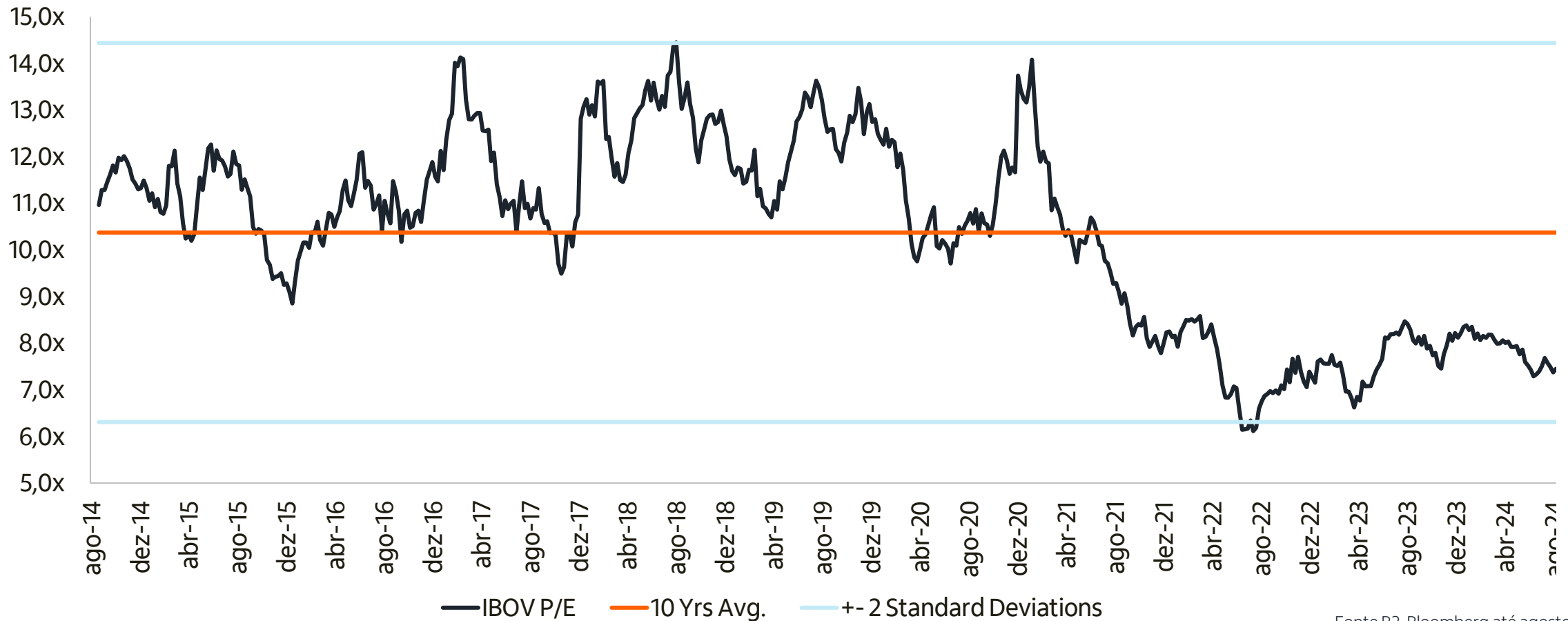
Itaú Asset Management e Bloomberg. agosto de 2024.

¹ Série de retorno considerando cotas do BOVV11 com taxa de administração de 0,10% ao ano.

LEIA O REGULAMENTO DO FUNDO ANTES DE ACEITAR A OFERTA,
EM ESPECIAL A SEÇÃO FATORES DE RISCO

Atualmente Preço/Lucro está baixo comparado com o passado

Preço / Lucro do Ibovespa B3

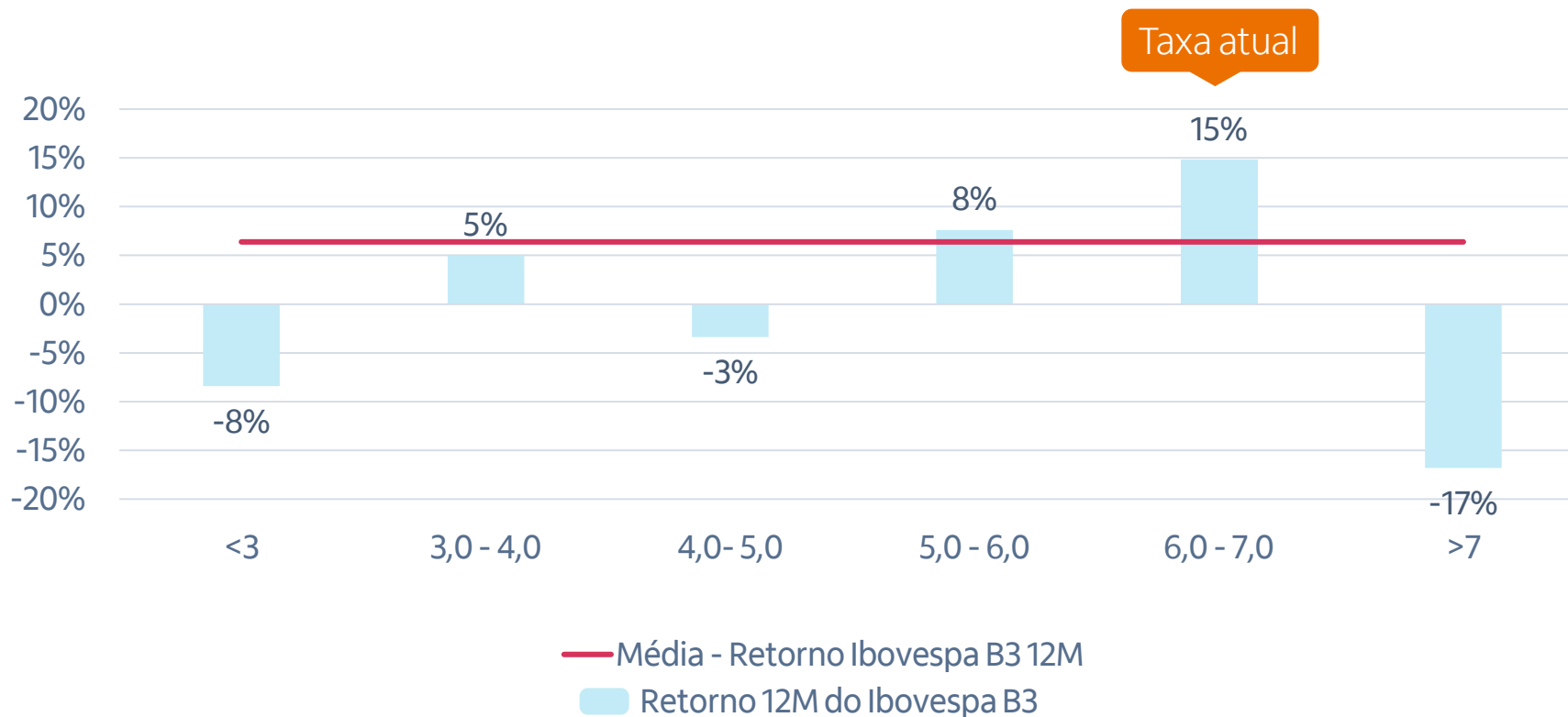


Fonte B3. Bloomberg até agosto de 2024.

LEIA O REGULAMENTO DO FUNDO ANTES DE ACEITAR A OFERTA,
EM ESPECIAL A SEÇÃO FATORES DE RISCO

Com Juro Real pagando IPCA+6%, pode existir uma oportunidade na bolsa

Retorno médio do Ibovespa B3 12M vs Taxa da NTN-B 2035



Taxa atual

Observando o Tesouro IPCA+ 2035, quando a taxa estava entre IPCA +6% e +7% foi, na média, melhor janela de entrada para performance dos 12 meses seguintes

A média de retorno 12M do Ibovespa B3 é de 6,37% vs 15% quando a taxa da B35 estava entre IPCA +6% e +7%

Fonte Bloomberg, Dados até 31 de julho de 2024



A oferta


LEIA O REGULAMENTO DO FUNDO ANTES DE ACEITAR A OFERTA,
EM ESPECIAL A SEÇÃO FATORES DE RISCO

Características: B3BR11 - It Now Ibovespa B3 BR+ Fundo de Índice


Objetivo: Acompanhar a performance do novo índice Ibovespa B3 BR+ com acesso a ações locais e BDRs de empresas brasileiras

Cronograma: Reservas até 04/10. Liquidação 08/10. Secundário 09/10

Tipo de oferta

 Resolução CVM 175

Público Alvo

 Investidores em Geral

Formador de Mercado

 UBS

Valor Inicial da Cota

 R\$ 50,00


Fee de Distribuição

 2,00%

Taxa de administração

 0,10% a.a.

Aplicação e Resgate

 Cota negociada em Bolsa (B3)

Cotização

 D+0

Liquidação

 D+2

Disclaimer

Para investir, procure a corretora de sua preferência!

Esta modalidade de investimento possui outros custos envolvidos, além das despesas do próprio fundo. Antes de investir, verifique os custos com corretagem, emolumentos e custódia. Custos comparativos de outros ETFs podem ser encontrados no site da B3.

O site www.itau.com.br/itnow é o meio de divulgação de informações oficiais dos fundos de índice da Família It Now. Antes de investir, leia o regulamento, o respectivo anexo descritivo das classes e as informações constantes do site. O investimento em fundos de índice envolve riscos, inclusive de descolamento do índice de referência e relacionados à liquidez das cotas no mercado secundário.

A autorização para a venda e negociação de cotas deste fundo não implica, por parte da CVM, garantia de veracidade das informações prestadas ou julgamento sobre a qualidade do fundo ou de seu administrador. Fundos de investimento não contam com garantia do Administrador do fundo de investimento, do Gestor, de qualquer mecanismo de seguro ou do Fundo Garantidor de Crédito (FGC). A rentabilidade obtida no passado não representa garantia de rentabilidade futura.

Ibovespa B3 BR+ é uma propriedade e uma marca da B3 S.A. – Brasil, Bolsa, Balcão (“B3”) e foi licenciado para uso da/de LICENCIADA exclusivamente para este Produto (“Produto”), de acordo com os termos do Contrato de Licenciamento de ÍNDICE celebrado entre a B3 e Itaú Unibanco S.A.. A B3 cria, mantém, compila, calcula, patrocina e publica o ÍNDICE pela aplicação de metodologia de acordo com seus próprios métodos e critérios criados, desenvolvidos e empregados com o dispêndio de investimentos consideráveis de trabalho, tempo e recursos materiais. Dessa forma, todos os direitos de propriedade intelectual sobre o Ibovespa B3 BR+ e relativos ao Ibovespa B3 BR+ pertencem exclusivamente à B3 e não deverão ser usados por quaisquer terceiros de qualquer forma ou meio a não ser que a B3 autorize previamente por escrito referido uso.

O produto do It Now Ibovespa B3 BR+ Fundo de Índice – Responsabilidade Limitada (“Produto”) não é emitido, patrocinado, endossado, recomendado, vendido ou promovido pela B3, nem a B3 faz quaisquer garantias, tem ou assume responsabilidade em relação ao Produto, nem por quaisquer erros, imprecisões, falhas, lacunas, interrupções ou atrasos na provisão ou exibição do Produto, ou quaisquer decisões tomadas com base no Produto ou no Ibovespa B3 BR+. De acordo com a administração do Ibovespa B3 BR+, a B3 se reserva o direito de alterar as características do Ibovespa B3 BR+ se julgar necessário, a qualquer tempo.



LEIA O REGULAMENTO DO FUNDO ANTES DE ACEITAR A OFERTA,
EM ESPECIAL A SEÇÃO FATORES DE RISCO