

## Por que Investir em ETF?



## ETF DIVD11

### Baixo custo

Maior **transparência** e **diversificação** em um único investimento

**Facilidade:** receba proventos mensalmente

**Agilidade:** compra e venda intraday com **baixo custo** de transação

**Aluguel em dobro:** com aluguel de ações pelo gestor e possibilidade de alugar as cotas do ETF com a **Custódia Remunerada**

**Alta aderência ao índice**



## Como Investir?

Fácil, invista agora através de sua corretora

[Clique aqui](#) para saber mais

### Resumo da performance

**-0,67%**

Mês

**11,32%**

Ano

**28,56%**

12 Meses

**34,29%**

Desde o início

### Objetivos do Fundo

O fundo It Now DIVD11 tem como objetivo refletir a performance do índice Dividendos (IDIV), calculado pela B3, com distribuição de proventos regularmente. O IDIV busca ser o indicador do desempenho médio das cotações dos ativos que se destacaram em termos de remuneração dos investidores, sob a forma de dividendos e juros sobre o capital próprio.

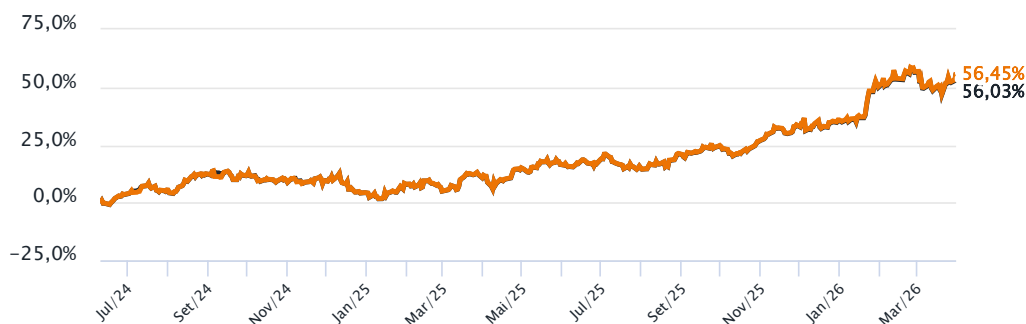
Termômetro de Risco



### Retorno Acumulado

Data de início do fundo  
10/06/2024

ETF DIVD11 ●  
IDIV ●



22

Meses desde o início do fundo

68%

Meses de retorno positivo do fundo

15,79% Volatilidade 12 meses

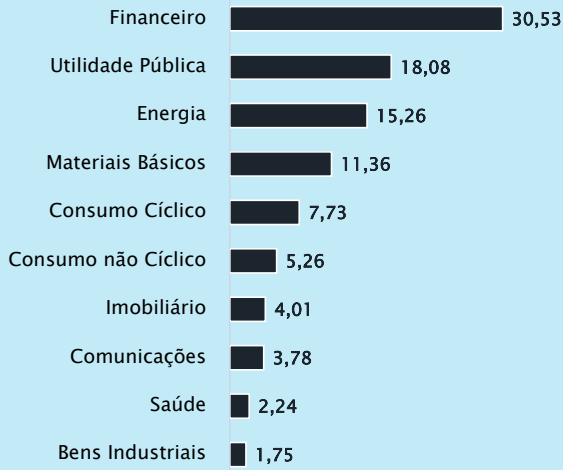
### Retorno Mensal

\* Performance do fundo ajustada pela devolução das amortizações

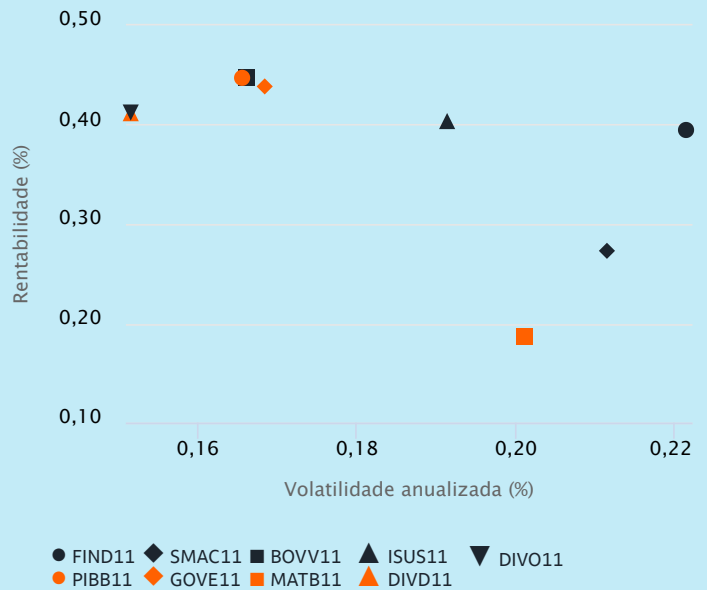
	Jan	Fev	Mar	Abr	Mai	Jun	Jul	Ago	Set	Out	Nov	Dez	Ano
Fundo ex*	10,59%	4,35%	-0,21%	-	-	-	-	-	-	-	-	-	15,16%
2026 Bench	10,56%	4,38%	-0,23%	-	-	-	-	-	-	-	-	-	15,13%
+/- Bench	0,04%	-0,02%	0,02%	-	-	-	-	-	-	-	-	-	0,03%
Fundo	7,61%	4,15%	-0,67%	-	-	-	-	-	-	-	-	-	11,32%
Fundo ex*	3,54%	-2,81%	5,57%	3,87%	1,27%	1,77%	-3,00%	5,44%	2,85%	1,74%	5,33%	1,58%	30,22%
2025 Bench	3,50%	-2,78%	5,52%	3,88%	1,31%	1,76%	-2,97%	5,36%	2,82%	1,78%	5,31%	1,46%	29,99%
+/- Bench	0,03%	-0,03%	0,04%	-0,01%	-0,04%	0,01%	-0,02%	0,08%	0,02%	-0,04%	0,02%	0,12%	0,23%
Fundo	2,05%	-2,98%	4,93%	2,75%	0,15%	1,34%	-3,82%	5,39%	1,71%	1,18%	5,27%	0,85%	19,99%
Fundo ex*	-	-	-	-	-	3,53%	1,90%	6,66%	-0,72%	-1,74%	-0,16%	-4,81%	4,33%
2024 Bench	-	-	-	-	-	3,43%	1,89%	6,69%	-0,72%	-1,72%	-0,07%	-4,89%	4,27%
+/- Bench	-	-	-	-	-	0,10%	0,01%	-0,03%	-0,00%	-0,01%	-0,09%	0,08%	0,06%
Fundo	-	-	-	-	-	3,53%	1,16%	6,54%	-2,22%	-1,98%	-0,47%	-5,55%	0,54%

### Composição do índice

% da carteira

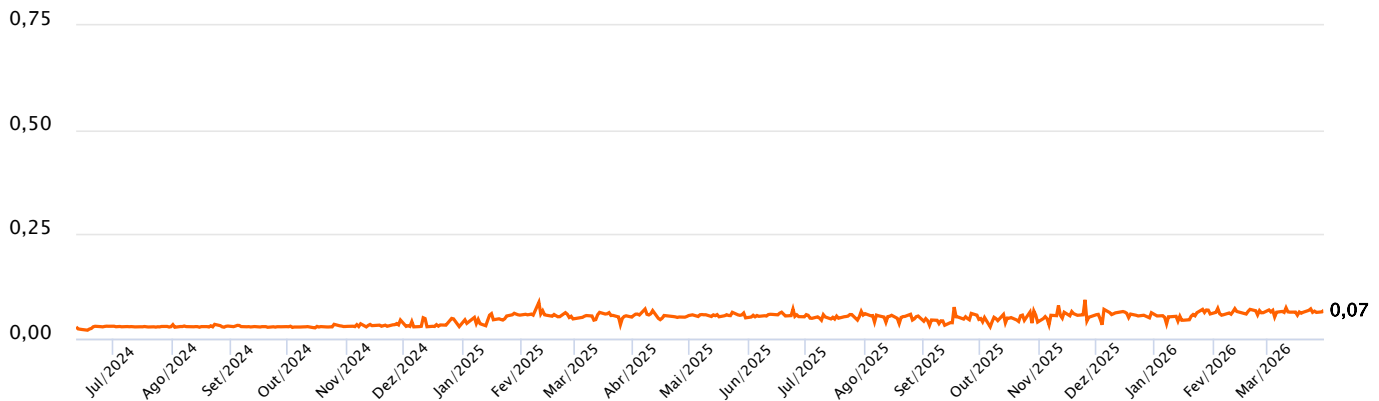


### Retorno x Risco



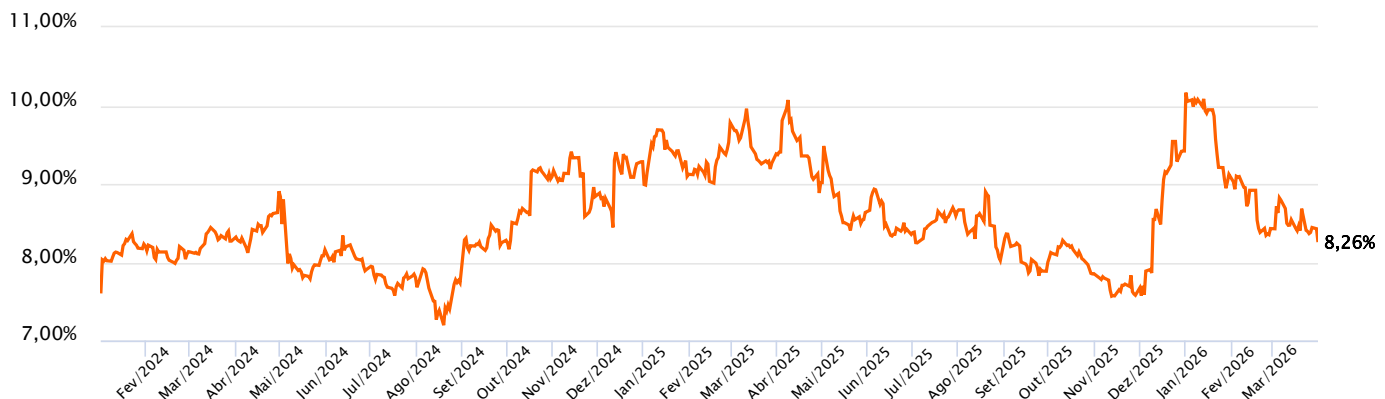
### Histórico Spread

Mostra a variação da diferença entre os preços de compra (ask) e venda (bid) do ETF.



### Histórico Dividend Yield

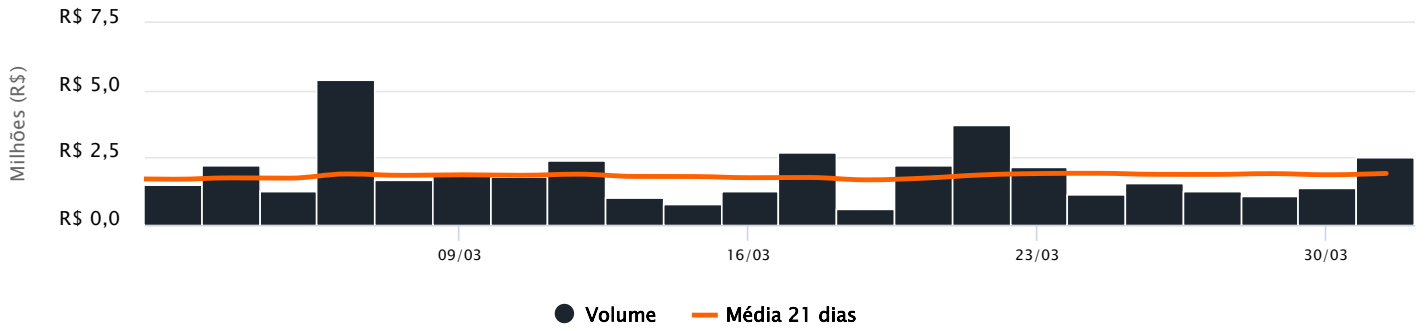
Histórico do retorno em dividendos da carteira de ações, que são distribuídos mensalmente para os investidores.



### Volume de cotas do ETF negociadas na B3 no mês

Em milhões (R\$)

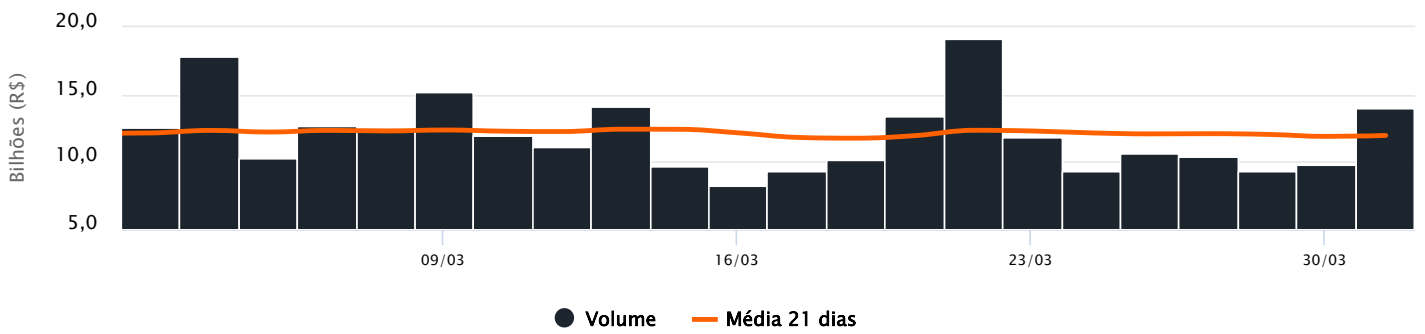
**R\$ 1,89 mi**  
Volume médio



### Volume de ações listadas no índice negociadas na B3 no mês

Em bilhões (R\$)

**R\$ 11,98 bi**  
Volume médio



## Rendimentos Distribuídos (últimos 12 meses)

Mês de Referência	Cota patrimonial	Rendimento (R\$ / Cota)	Dividend Yield	
			Rendimento* (a.m.)	Rendimento* (a.a.)
Abr-25	53,66	0,54	1,04%	13,22%
Mai-25	53,74	0,59	1,11%	14,12%
Jun-25	54,47	0,22	0,41%	5,09%
Jul-25	52,39	0,47	0,86%	10,76%
Ago-25	55,21	0,02	0,05%	0,55%
Set-25	56,15	0,61	1,11%	14,14%
Out-25	56,82	0,3	0,54%	6,65%
Nov-25	59,81	0,03	0,06%	0,71%
Dez-25	60,32	0,43	0,71%	8,88%
Jan-26	64,91	1,63	2,70%	37,68%
Fev-26	67,6	0,13	0,20%	2,38%
Mar-26	67,14	0,3	0,44%	5,42%

\*O rendimento é calculado com base na cota patrimonial de fechamento do mês anterior.

## Entendendo a tributação do DIVD11

### Fontes de Retorno



#### Ganho de capital:

Imposto de Renda: alíquota de 15% sobre o ganho de capital com emissão de DARF para ETFs de Renda Variável

#### Pagamento dos proventos

Imposto de Renda: alíquota de 15% sobre a distribuição de proventos na fonte

## Características do produto

<b>Volume Global Mínimo</b> R\$ 1,00	<b>Taxa Total Máxima</b> 0,50% ao ano	<b>Horário para Movimentação</b> Até às 18:30
<b>Classificação Tributária</b> Renda Variável	<b>Taxa de Performance</b> Não há	<b>Aplicação e Resgate</b> Cota de aplicação (dias úteis): D+0 Cota de resgate (dias úteis): D+0 Crédito do resgate (dias úteis após cotização): D+2
<b>Patrimônio Líquido Médio</b> Últimos 3 anos R\$ 91.996.043,01	<b>Público Alvo</b> Público Em Geral	

## Taxas do produto

	Administração	Custódia	Estruturação Prev.	Gestão
Taxa cobrada ao ano	0,04%	0,03%	-	0,43%
Taxa máxima ao ano	0,04%	0,03%	-	0,43%

O fundo poderá, eventualmente, apresentar indisponibilidade, permanente ou temporária, de acesso por parte de investidores. Em caso de dúvidas, consulte seu gerente de relacionamento

**Acesse outros documentos relevantes deste fundo:** [www.itaú.com.br/investimentos-previdencia/fundos/informacoes-cotistas/](http://www.itaú.com.br/investimentos-previdencia/fundos/informacoes-cotistas/)

**Glossário:** LF - Letra Financeira. CDB - Certificado de Depósito Bancário. LSF - Letra Financeira Subordinada. LFSN - Letra Financeira Elegível - Nível II. DEB - Debentures. NP - Notas Promissórias. CCB - Cédula de Crédito Bancário. FIDC - Fundo de Investimento em Direitos Creditórios. DPGE - Depósito a Prazo com Garantia Especial. Debentures Conversível. Certificado de Recebíveis Imobiliários. LC - Letra de Câmbio. LCA - Letra de Crédito Agrícola. LCI - Letra de Crédito Imobiliário. DEB COMP - Debenture Compromissada. CDB Vinc - Certificado de Depósito Interbancário Vinculado. CRI - Certificado de Recebíveis Imobiliário. CDCA - Certificado de Direitos Creditórios do Agronegócio. CPR - Contas a Pagar e Receber. DPGE - Depósito a Prazo com Garantia Especial. COMPR - Operação Compromissada. LH - Letra Hipotecária. TERMO - Contrato a Termo



Signatory of:



## Informações relevantes

IT NOW IDIV RENDA DIVIDENDOS FUNDO DE ÍNDICE – RESPONSABILIDADE LIMITADA CNPJ 54.314.981/0001-70 - 31/03/2026

Este fundo possui lâmina de informações essenciais, podendo esta ser consultada no seguinte endereço eletrônico [www.itaú.com.br](http://www.itaú.com.br). Público alvo: O FUNDO, a critério do ADMINISTRADOR, receberá recursos de pessoas físicas e/ou jurídicas, bem como de fundos de investimento ou fundos de investimento em cotas de fundos de investimento em geral, todos clientes do ADMINISTRADOR, do GESTOR ou de empresas a eles ligadas. Objetivo do fundo: O objetivo da CLASSE é aplicar seus recursos em ativos financeiros, com o objetivo de refletir as variações de rentabilidade, deduzidas taxas e despesas, do Índice, calculado pela B3. Tipo Anbima: FUNDOS DE ÍNDICES - ETF - Início do fundo em: 10/06/2024. Fonte de dados do material: Itaú Asset Management. Material de divulgação do fundo - A Itaú Asset Management é a gestora de fundos de investimentos do Itaú Unibanco. Leia a lâmina de informações essenciais, se houver, e o regulamento antes de investir. Rentabilidade passada não representa garantia de rentabilidade futura. A rentabilidade divulgada não é líquida de impostos. Fundos de investimento não contam com garantia do administrador, do gestor, de qualquer mecanismo de seguro ou fundo garantidor de crédito – FGC. Para obter mais informações, entre em contato pelo telefone 4004-4828. Consultas, sugestões, reclamações, críticas, elogios e denúncias, utilize o SAC: 0800 728 0728, todos os dias, 24 horas, ou o canal Fale Conosco ([www.itaú.com.br](http://www.itaú.com.br)). Se necessário contate a Ouvidoria Corporativa Itaú: 0800 570 0011 (em dias úteis das 9h às 18h) ou Caixa Postal 67600, CEP 03162-971. Deficientes auditivos ou de fala, todos os dias, 24 horas, 0800 722 1722.