

Por que Investir em ETF?



ETF SPXR11

Acesso ao **mercado internacional** sem necessidade de conta no exterior

Baixo custo

Maior **transparência** e **diversificação** em um único investimento

Agilidade: compra e venda intraday com **baixo custo** de transação

Alugue suas cotas de ETFs: busque o serviço de custódia remunerada da sua corretora

Alta aderência ao índice



Como Investir?

Fácil, invista agora através de sua corretora

[Clique aqui](#) para saber mais

Resumo da performance

0,36 %
Mês

24,39 %
Ano

- %
12 Meses

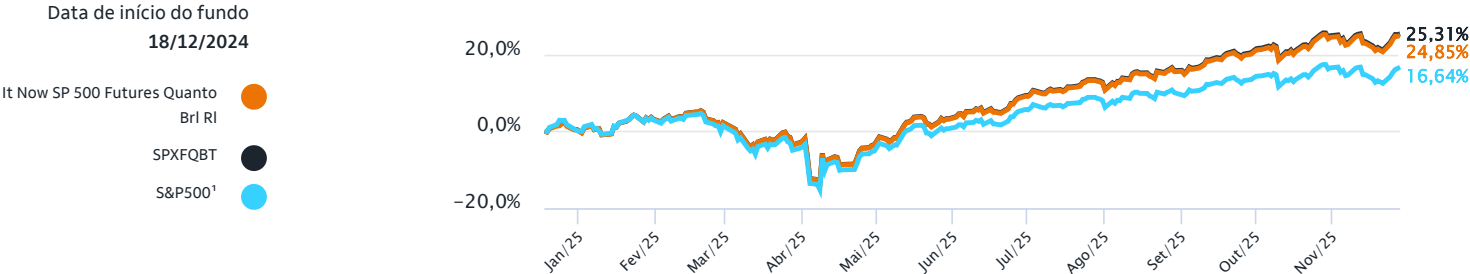
24,85 %
Desde o início

Objetivos do Fundo

Acesso ao S&P500 sem exposição cambial e carregos do diferencial de juros Brasil x EUA



Retorno Acumulado



12 Meses desde o início do fundo



18,72% Volatilidade 12 meses

Retorno Mensal

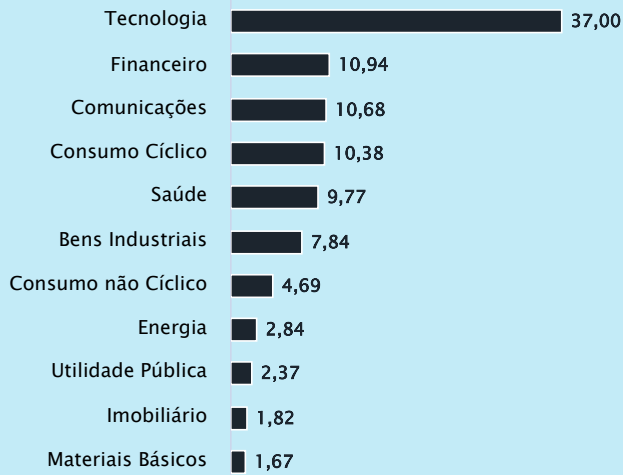
| | Jan | Fev | Mar | Abr | Mai | Jun | Jul | Ago | Set | Out | Nov | Dez | Ano |
|-------------------------|--------|--------|--------|--------|--------|--------|--------|--------|--------|--------|--------|--------|--------|
| Fundo | 2,69% | -0,85% | -5,11% | -0,60% | 6,96% | 5,82% | 3,13% | 2,65% | 4,42% | 3,17% | 0,36% | - | 24,39% |
| Bench | 2,64% | -0,84% | -5,07% | -0,57% | 6,98% | 5,87% | 3,15% | 2,67% | 4,49% | 3,19% | 0,38% | - | 24,74% |
| 2025 +/- Bench | 0,05% | -0,01% | -0,04% | -0,04% | -0,02% | -0,05% | -0,02% | -0,02% | -0,08% | -0,03% | -0,02% | - | -0,35% |
| S&P500 ¹ | 2,70% | -1,42% | -5,75% | -0,76% | 6,15% | 4,96% | 2,17% | 1,91% | 3,53% | 2,27% | 0,13% | - | 16,45% |
| +/- S&P500 ¹ | -0,01% | 0,57% | 0,65% | 0,16% | 0,81% | 0,85% | 0,96% | 0,74% | 0,88% | 0,90% | 0,23% | - | 7,94% |
| Fundo | - | - | - | - | - | - | - | - | - | - | - | 0,37% | 0,37% |
| Bench | - | - | - | - | - | - | - | - | - | - | - | 0,46% | 0,46% |
| 2024 +/- Bench | - | - | - | - | - | - | - | - | - | - | - | -0,09% | -0,09% |
| S&P500 ¹ | - | - | - | - | - | - | - | - | - | - | - | 0,16% | 0,16% |
| +/- S&P500 ¹ | - | - | - | - | - | - | - | - | - | - | - | 0,21% | 0,21% |

Notas: (1) O índice utilizado trata-se de mera referência econômica e não meta ou parâmetro de performance.



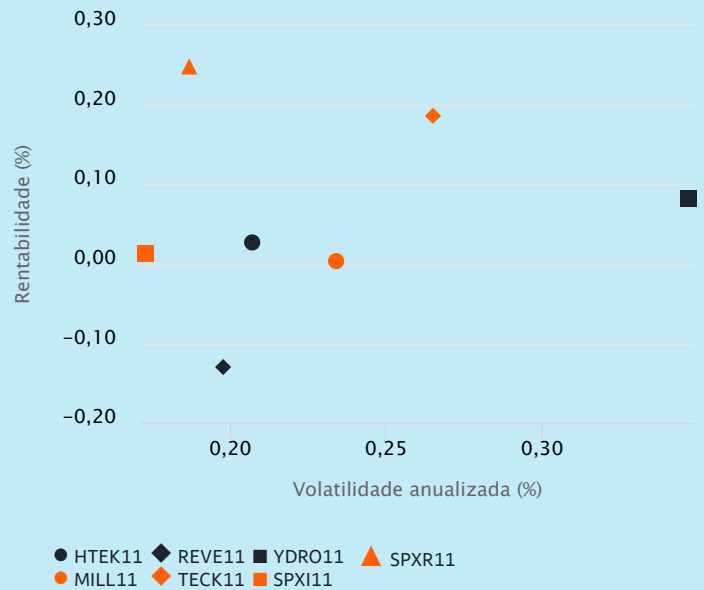
Composição do índice

% da carteira



Retorno x Risco

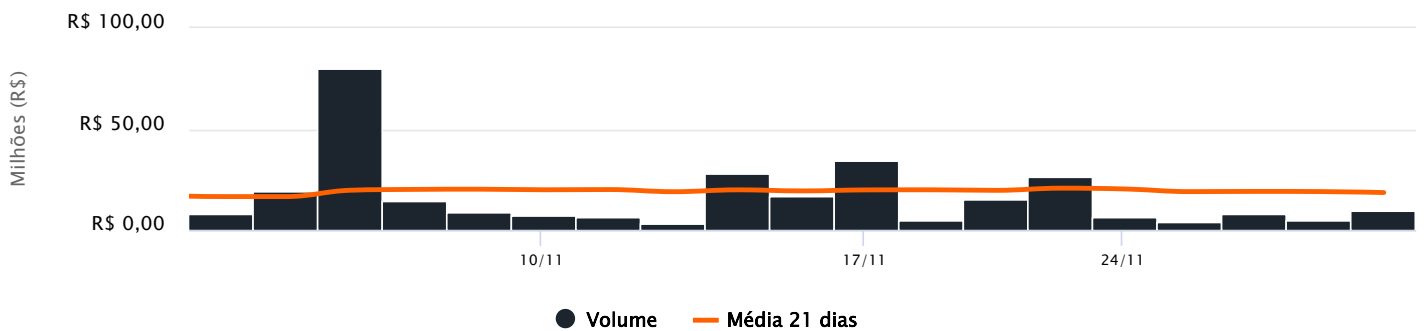
12 meses



Volume de cotas do ETF negociadas na B3 no mês

Em milhões (R\$)

R\$ 16,06 mi
Volume médio



Características do produto

| | | |
|---|--|---|
| Volume Global Mínimo R\$ 1,00 | Taxa Total Máxima 0,25% ao ano | Horário para Movimentação Até às 18:30 |
| Classificação Tributária Renda Variável | Taxa de Performance Não há | Aplicação e Resgate Cota de aplicação (dias úteis): D+0 Cota de resgate (dias úteis): D+0 Crédito do resgate (dias úteis após cotização): D+2 |
| Patrimônio Líquido Médio Últimos 12 meses R\$ 2.297.587.638,22 | Público Alvo Público Em Geral | |

Taxas do produto

| | Administração | Custódia | Estruturação Prev. | Gestão |
|---------------------|---------------|----------|--------------------|--------|
| Taxa cobrada ao ano | 0,04% | 0,03% | - | 0,18% |
| Taxa máxima ao ano | 0,04% | 0,03% | - | 0,18% |

O fundo poderá, eventualmente, apresentar indisponibilidade, permanente ou temporária, de acesso por parte de investidores. Em caso de dúvidas, consulte seu gerente de relacionamento

Acesse outros documentos relevantes deste fundo: www.itaú.com.br/investimentos-previdencia/fundos/informacoes-cotistas/

Glossário: LF - Letra Financeira. CDB - Certificado de Depósito Bancário. LSF - Letra Financeira Subordinada. LFSN - Letra Financeira Elegível - Nível II. DEB - Debentures. NP - Notas Promissórias. CCB - Cédula de Crédito Bancário. FIDC - Fundo de Investimento em Direitos Creditórios. DPGE - Depósito a Prazo com Garantia Especial. Debentures Conversível. Certificado de Recebíveis Imobiliários. LC - Letra de Câmbio. LCA - Letra de Crédito Agrícola. LCI - Letra de Crédito Imobiliário. DEB COMP - Debênture Compromissada. CDB Vinc - Certificado de Depósito Interbancário Vinculado. CRI - Certificado de Recebíveis Imobiliário. CDCA - Certificado de Direitos Creditórios do Agronegócio. CPR - Contas a Pagar e Receber. DPGE - Depósito a Prazo com Garantia Especial. COMPR - Operação Compromissada. LH - Letra Hipotecária. TERMO - Contrato a Termo



Informações relevantes

IT NOW SP 500 FUTURES QUANTO BRL FUNDO DE ÍNDICE RESPONSABILIDADE LIMITADA CNPJ 58.022.660/0001-53 - 28/11/2025
Este fundo possui lâmina de informações essenciais, podendo esta ser consultada no seguinte endereço eletrônico www.itaú.com.br. Público alvo: O FUNDO, a critério do ADMINISTRADOR, receberá recursos de pessoas físicas e/ou jurídicas, bem como de fundos de investimento ou fundos de investimento em cotas de fundos de investimento em geral, todos clientes do ADMINISTRADOR, do GESTOR ou de empresas a eles ligadas. Objetivo do fundo: O objetivo da CLASSE é aplicar seus recursos em ativos financeiros, com o objetivo de refletir as variações de rentabilidade, deduzidas taxas e despesas, do Índice, calculado pelo Provedor do Índice. Este fundo tem menos de 12 (doze) meses. Para avaliação da performance de um fundo de investimento, é recomendável a análise de, no mínimo, 12 (doze) meses. Tipo Anbima: FUNDOS DE ÍNDICES - ETF - Início do fundo em: 18/12/2024. Fonte de dados do material: Itaú Asset Management. Material de divulgação do fundo - A Itaú Asset Management é a gestora de fundos de investimentos do Itaú Unibanco. Leia a lâmina de informações essenciais, se houver, e o regulamento antes de investir. Rentabilidade passada não representa garantia de rentabilidade futura. A rentabilidade divulgada não é líquida de impostos. Fundos de investimento não contam com garantia do administrador, do gestor, de qualquer mecanismo de seguro ou fundo garantidor de crédito - FGC. Para obter mais informações, entre em contato pelo telefone 4004-4828. Consultas, sugestões, reclamações, críticas, elogios e denúncias, utilize o SAC: 0800 728 0728, todos os dias, 24 horas, ou o canal Fale Conosco (www.itaú.com.br). Se necessário contate a Ouvidoria Corporativa Itaú: 0800 570 0011 (em dias úteis das 9h às 18h) ou Caixa Postal 67.600, CEP 03162-971. Deficientes auditivos ou de fala, todos os dias, 24 horas, 0800 722 1722.