

Objetivos do Fundo

Estratégia de renda variável que realiza profunda análise investigativa para encontrar oportunidades em empresas que possuam qualidade e atratividade ainda não precificadas pelo mercado

-5,88% + Ibovespa

Rentabilidade relativa ao Ibovespa no ano

-11,73% + Ibovespa

Rentabilidade relativa ao Ibovespa dos últimos 12 meses

-33,75% + Ibovespa

Rentabilidade relativa ao Ibovespa desde o início do fundo

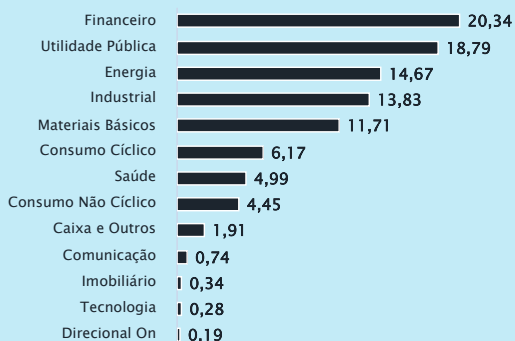
Análise de Retorno

Termômetro de Risco



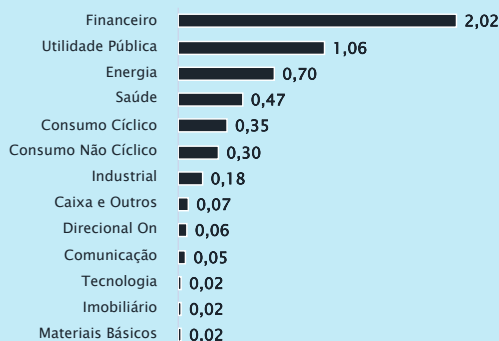
Alocação média setorial no mês

% da carteira



Contribuição Setorial no Mês

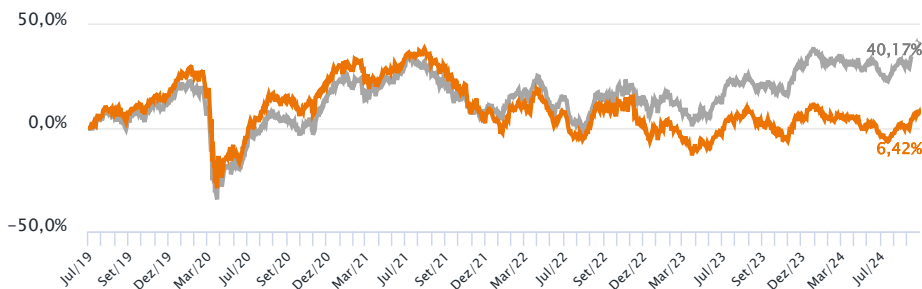
Retorno em %



Retorno Acumulado

Data de início do fundo
31/05/2019

Itaú Olimpo ●
Ibovespa ●



Retorno Mensal

| | Jan | Fev | Mar | Abr | Mai | Jun | Jul | Ago | Set | Out | Nov | Dez | Ano |
|-----------|--------|--------|--------|---------|--------|---------|-------|--------|--------|--------|--------|--------|---------|
| Fundo | -5,76% | 0,30% | 0,27% | -5,04% | -4,32% | 1,20% | 4,04% | 5,32% | - | - | - | - | -4,52% |
| 2024 Ibov | -4,79% | 0,99% | -0,71% | -1,70% | -3,04% | 1,48% | 3,02% | 6,54% | - | - | - | - | 1,36% |
| +/- Ibov | -0,97% | -0,70% | 0,98% | -3,34% | -1,29% | -0,28% | 1,01% | -1,22% | - | - | - | - | -5,88% |
| Fundo | 3,84% | -8,68% | -4,45% | 2,12% | 4,65% | 8,21% | 4,23% | -7,72% | -0,13% | -5,96% | 11,91% | 5,40% | 11,65% |
| 2023 Ibov | 3,37% | -7,49% | -2,91% | 2,50% | 3,74% | 9,00% | 3,27% | -5,09% | 0,71% | -2,94% | 12,54% | 5,38% | 22,28% |
| +/- Ibov | 0,47% | -1,19% | -1,54% | -0,38% | 0,91% | -0,79% | 0,97% | -2,64% | -0,84% | -3,03% | -0,63% | 0,02% | -10,63% |
| Fundo | 6,11% | 1,16% | 5,23% | -8,37% | 0,39% | -10,88% | 5,89% | 6,79% | -0,92% | 6,46% | -9,07% | -4,01% | -3,60% |
| 2022 Ibov | 6,98% | 0,89% | 6,06% | -10,10% | 3,22% | -11,50% | 4,69% | 6,16% | 0,47% | 5,45% | -3,06% | -2,45% | 4,69% |
| +/- Ibov | -0,88% | 0,27% | -0,83% | 1,73% | -2,83% | 0,63% | 1,20% | 0,62% | -1,39% | 1,01% | -6,01% | -1,57% | -8,29% |

Comentários do Gestor

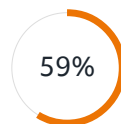
63

Meses desde o início do fundo



51%

Meses em que esteve acima do benchmark



59%

Meses de retorno positivo do fundo

15,30%

Volatilidade 12 meses

No mês de agosto, a maior parte dos principais mercados acionários ao redor do mundo apresentou desempenho positivo. Os importantes índices de referência do mercado acionário norte-americano, como o S&P 500 e o Nasdaq Composite, fecharam o mês com retornos positivos de 2,28% e 0,65%, respectivamente.

Já os mercados desenvolvidos, incluindo demais regiões e geografias, aqui representadas pelo índice MSCI World Index, também apresentaram desempenho positivo para o mês, com uma alta de 2,51%.

O mesmo comportamento positivo ocorreu no agregado das economias emergentes, representadas pelo índice MSCI Emerging Markets, o qual apresentou desempenho de cerca de 1,40% no mês.

No Brasil, o mercado acionário, representado pelo índice Bovespa, pelo terceiro mês consecutivo, apresentou retorno positivo, fechando o mês com um desempenho de 6,54%, tendo como destaques os setores financeiro, energia e consumo. Esse resultado permitiu que o Ibovespa atingisse patamar positivo no ano de 2024, apresentando um retorno acumulado de 1,36%. Com relação à movimentação do investimento estrangeiro na B3, é visto, pelo segundo mês consecutivo, o retorno do fluxo estrangeiro para o patamar positivo, fechando o mês de agosto com um saldo de cerca de 10 bilhões de reais, reduzindo o fluxo de saída no acumulado de 2024 para 21,5 bilhões de reais.

Características

Volume Global Mínimo*
R\$ 1,00

Classificação Tributária
Renda Variável

Patrimônio Líquido Médio
Últimos 12 meses
R\$ 215.215.482,01

Taxa de Administração cobrada
1,50% ao ano

Taxa de Performance
20.0% sobre o que exceder 100% do
Ibovespa

Público Alvo
Público Em Geral

Horário para Movimentação
Até às 15:00

Aplicação e Resgate
Cota de aplicação: D+0
Cota de Resgate (dias úteis): D+1
Crédito do Resgate (dias úteis após
cotização): D+2

O fundo poderá, eventualmente, apresentar indisponibilidade, permanente ou temporária, de acesso por parte de investidores. Em caso de dúvidas, consulte seu gerente de relacionamento

Acesse outros documentos relevantes deste fundo: www.itaú.com.br/investimentos-previdencia/fundos/informacoes-cotistas/

Glossário: LF - Letra Financeira. CDB - Certificado de Depósito Bancário. LSF - Letra Financeira Subordinada. LFSN - Letra Financeira Elegível - Nível II. DEB - Debentures. NP - Notas Promissórias. CCB - Cédula de Crédito Bancário. FIDC - Fundo de Investimento em Direitos Creditórios. DPGE - Depósito a Prazo com Garantia Especial. Debentures Conversível. Certificado de Recebíveis Imobiliários. LC - Letra de Câmbio. LCA - Letra de Crédito Agrícola. LCI - Letra de Crédito Imobiliário. DEB COMP - Debenture Compromissada. CDB Vinc - Certificado de Depósito Interbancário Vinculado. CRI - Certificado de Recebíveis Imobiliário. CDCA - Certificado de Direitos Creditórios do Agronegócio. CPR - Contas a Pagar e Receber. DPGE - Depósito a Prazo com Garantia Especial. COMPR - Operação Compromissada. LH - Letra Hipotecária. TERMO - Contrato a Termo



Signatory of:



Informações relevantes

ITAÚ OLIMPO FUNDO DE INVESTIMENTO EM COTAS DE FUNDOS DE INVESTIMENTO EM AÇÕES CNPJ 32.246.546/000113 - 30/08/2024

Este fundo é supervisionado e fiscalizado pela Comissão de Valores Mobiliários - CVM (Serviço de atendimento ao Cidadão em www.cvm.gov.br). Os rendimentos serão tributados no momento do resgate, à alíquota de 15%. Público alvo: Consultar Regulamento Objetivo do fundo: Obter retorno superior ao Ibovespa por meio da aplicação em outros fundos de investimento. Tipo Anbima: AÇÕES ÍNDICE ATIVO - Fundos que têm como objetivo superar um índice de referência ou que não fazem referência a nenhum índice. A seleção dos ativos para compor a carteira deve ser suportada por um processo de investimento que busca atingir os objetivos e executar a política de investimentos definidos para o fundo. Os recursos remanescentes em caixa devem estar investidos em cotas de fundos Renda Fixa - Duração Baixa - Grau de Investimento ou em ativos permitidos a estes desde que preservadas as regras que determinam a composição da carteira do Tipo ANBIMA. Fundos que têm como objetivo superar o índice de referência do mercado acionário. Estes fundos se utilizam de deslocamentos táticos em relação à carteira de referência para atingir seu objetivo. Início do fundo em: 31/05/2019. Taxa de Administração máx.: 1,50%. Taxa de Performance: 20% do que exceder 100% do Ibovespa. Fonte de dados do material: Itaú Asset Management. Material de divulgação do fundo - A Itaú Asset Management é a gestora de fundos de investimentos do Itaú Unibanco. Leia a lâmina de informações essenciais, se houver, e o regulamento antes de investir. Rentabilidade passada não representa garantia de rentabilidade futura. A rentabilidade divulgada não é líquida de impostos. Fundos de investimento não contam com garantia do administrador, do gestor, de qualquer mecanismo de seguro ou fundo garantidor de crédito - FGC. Para obter mais informações, entre em contato pelo telefone (11) 3631-2555. Consultas, sugestões, reclamações, críticas, elogios e denúncias, utilize o SAC: 0800 728 0728, todos os dias, 24 horas, ou o canal Fale Conosco (www.itaú.com.br). Se necessário contate a Ouvidoria Corporativa Itaú: 0800 570 0011 (em dias úteis das 9h às 18h) ou Caixa Postal 67.600, CEP 03162-971. Deficientes auditivos ou de fala, todos os dias, 24 horas, 0800 722 1722.

Outras informações relevantes

* O Itaú Personalitê considera seu volume global de investimentos, ou seja, a soma dos valores já investidos em CDB, operações compromissadas, poupança, previdência, fundos e Itaú Corretora, como valor mínimo para a entrada em novos investimentos. Para outros segmentos do Itaú Unibanco, o volume global é correspondente ao valor mínimo de aplicação.