

Objetivos do Fundo

Preservação de Capital: O caminho para retornos sustentáveis no longo prazo é tão importante quanto os ganhos em si. Superar o CDI no longo prazo, atuando nos mercados de taxa de juros nominais, reais, inflação e moedas no Brasil e no Exterior. O fundo explora oportunidades direcionais, táticas e arbitragens.

96,66% do CDI

Rentabilidade no ano

99,48% do CDI

Rentabilidade dos últimos 12 meses

106,87% do CDI

Rentabilidade desde o início do fundo

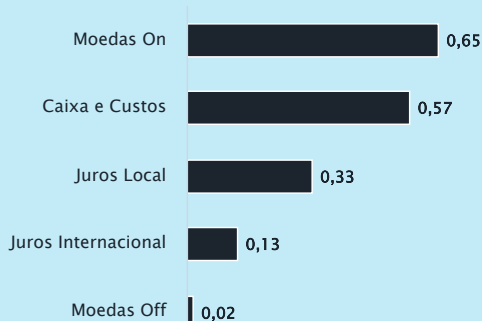
Análise de Retorno

Termômetro de Risco



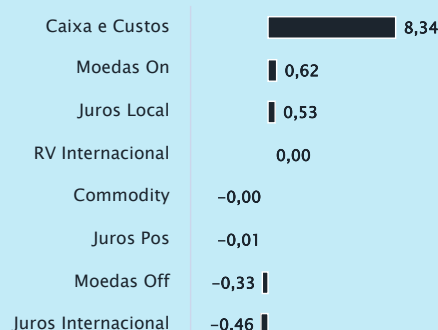
Contribuição no retorno no mês

Nominal em %



Contribuição no retorno no ano

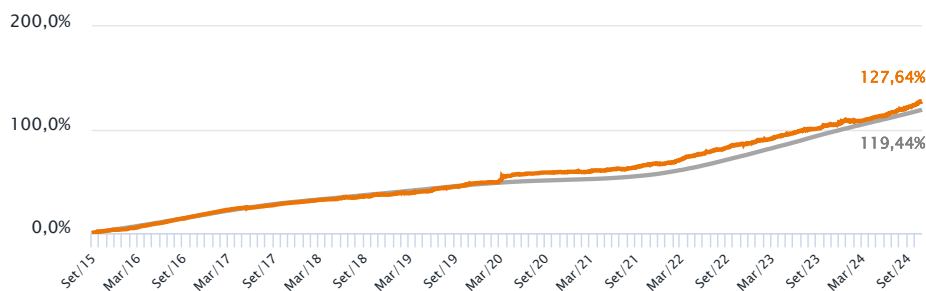
Nominal em %



Retorno Acumulado

Data de início do fundo
31/08/2015

Itaú MM Yield Plus ●
CDI ●



Retorno Mensal

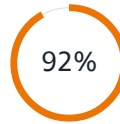
	Jan	Fev	Mar	Abr	Mai	Jun	Jul	Ago	Set	Out	Nov	Dez	Ano
Fundo	-0,11%	-0,22%	0,80%	1,02%	0,60%	1,38%	1,16%	1,06%	1,01%	1,70%	-	-	8,69%
2024 CDI	0,97%	0,80%	0,83%	0,89%	0,83%	0,79%	0,91%	0,87%	0,83%	0,93%	-	-	8,99%
%CDI	-11,40%	-27,93%	96,37%	114,83%	72,04%	174,48%	127,40%	121,92%	121,45%	182,77%	-	-	96,66%
Fundo	0,77%	0,55%	1,29%	0,82%	1,00%	0,93%	0,82%	0,22%	1,15%	0,94%	0,26%	1,79%	11,07%
2023 CDI	1,12%	0,92%	1,17%	0,92%	1,12%	1,07%	1,07%	1,14%	0,97%	1,00%	0,92%	0,90%	13,05%
%CDI	68,85%	60,25%	109,91%	89,32%	88,86%	86,70%	76,66%	19,72%	118,26%	94,27%	27,79%	199,81%	84,81%
Fundo	0,57%	1,23%	1,96%	0,78%	0,92%	1,10%	1,17%	0,90%	1,28%	0,72%	0,33%	1,02%	12,63%
2022 CDI	0,73%	0,75%	0,92%	0,83%	1,03%	1,01%	1,03%	1,17%	1,07%	1,02%	1,02%	1,12%	12,37%
%CDI	77,45%	164,31%	212,61%	93,58%	88,89%	108,77%	112,61%	76,94%	119,01%	70,07%	31,94%	91,03%	102,10%

Comentários do Gestor

110 Meses desde o início do fundo



Meses em que esteve acima do benchmark



Meses de retorno positivo do fundo

1,66% Volatilidade 12 meses

ATRIBUIÇÃO DE PERFORMANCE

Em outubro, observamos uma reprecificação significativa nas curvas de juros globais, especialmente nos Estados Unidos. A revisão para cima da formação de empregos no mercado americano, junto com a divulgação do PIB do segundo trimestre que mostrou uma demanda privada doméstica resiliente, com crescimento em torno de 3% a.a. desde 2023, impulsionaram as taxas de juros globalmente. Esse movimento foi acentuado pela proximidade das eleições nos EUA, que trouxe incerteza adicional devido à percepção de uma possível vitória de Trump. A interpretação é que a agenda do republicano possa criar um ambiente global mais desafiador para a inflação, fortalecendo o dólar, especialmente contra moedas de países com relações comerciais estreitas, como o México.

No Brasil, o evento macroeconômico mais significativo em outubro foi a ausência de um anúncio detalhado sobre a proposta de redução dos gastos públicos. As medidas, vistas como essenciais para cumprir o arcabouço fiscal até 2026, são necessárias para aumentar a credibilidade e sustentabilidade das contas públicas.

Nesse cenário, o fundo obteve retorno acima do CDI no mês. As contribuições positivas vieram, em sua maioria, do mercado local. Capturamos o movimento para cima da curva de juros brasileira, puxada pelo movimento externo e pelo ambiente local mais desafiador. Trouxemos ganhos também com posições compradas no real contra o dólar, que se depreciou no mês em função do cenário descrito acima.

Características



Volume Global Mínimo* R\$ 1,00	Taxa de Administração cobrada 0,90% ao ano	Horário para Movimentação Até às 14:30
Classificação Tributária Longo Prazo Sem Compromisso	Taxa de Performance 20,0% sobre o que exceder 100% do CDI	Aplicação e Resgate Cota de aplicação: D+0
Patrimônio Líquido Médio Últimos 12 meses R\$ 2.345.493.058,32	Público Alvo Público Em Geral	Cota de Resgate (dias úteis): D+0 Crédito do Resgate (dias úteis após cotização): D+1

O fundo poderá, eventualmente, apresentar indisponibilidade, permanente ou temporária, de acesso por parte de investidores. Em caso de dúvidas, consulte seu gerente de relacionamento

Acesse outros documentos relevantes deste fundo: www.itaú.com.br/investimentos-previdencia/fundos/informacoes-cotistas/

Glossário: LF - Letra Financeira. CDB - Certificado de Depósito Bancário. LSF - Letra Financeira Subordinada. LFSN - Letra Financeira Elegível - Nível II. DEB - Debentures. NP - Notas Promissórias. CCB - Cédula de Crédito Bancário. FIDC - Fundo de Investimento em Direitos Creditórios. DPGE - Depósito a Prazo com Garantia Especial. Debentures Conversível. Certificado de Recebíveis Imobiliários. LC - Letra de Câmbio. LCA - Letra de Crédito Agrícola. LCI - Letra de Crédito Imobiliário. DEB COMP - Debênture Compromissada. CDB Vinc - Certificado de Depósito Interbancário Vinculado. CRI - Certificado de Recebíveis Imobiliário. CDCA - Certificado de Direitos Creditórios do Agronegócio. CPR - Contas a Pagar e Receber. DPGE - Depósito a Prazo com Garantia Especial. COMPR - Operação Compromissada. LH - Letra Hipotecária. TERMO - Contrato a Termo



Signatory of:



Informações relevantes

ITAÚ MULTIMERCADO YIELD PLUS FUNDO DE INVESTIMENTO EM COTAS DE FUNDOS DE INVESTIMENTO CNPJ 22.428.807/0001-62 - 31/10/2024

Este fundo possui lâmina de informações essenciais, podendo esta ser consultada no seguinte endereço eletrônico www.itaú.com.br. Não há garantia de que este fundo terá o tratamento tributário para fundos de longo prazo. Os rendimentos serão tributados semestralmente, no último dia útil dos meses de maio e novembro, à alíquota de 15%. No momento do resgate, será aplicada a alíquota complementar em função do prazo da aplicação: até 180 dias, 22,5%; de 181 a 360 dias, 20%; de 361 a 720 dias, 17,5%; acima de 720 dias, 15%. Haverá cobrança de IOF regressivo no caso de resgates de aplicações com menos de 30 dias. Público alvo: O FUNDO, a critério do ADMINISTRADOR, receberá recursos de fundos de investimento, fundos de investimento em cotas de fundos de investimento, pessoas físicas e/ou jurídicas, clientes do ADMINISTRADOR, do GESTOR ou de controladas, direta ou indiretamente. Objetivo do fundo: O objetivo do FUNDO é aplicar seus recursos em cotas de fundos de investimento de diversas classes, os quais investem em ativos financeiros de renda fixa de diferentes naturezas, riscos e características, sem o compromisso de concentração em nenhum ativo ou fator de risco em especial, observado que a rentabilidade do FUNDO será impactada em virtude dos custos e despesas do FUNDO, inclusive taxa de administração, se houver.. Tipo Anbima: MULTIMERCADOS JUROS E MOEDAS - Fundos que são baseados nas estratégias preponderantes adotadas e suportadas pelo processo de investimento adotado pelo gestor como forma de atingir os objetivos e executar a política de investimentos dos Fundos. Fundos que têm como objetivo buscar retorno no longo prazo por meio de investimentos em ativos e derivativos de renda fixa, admitindo-se estratégias que impliquem risco de juros, risco de índice de preço e risco de moeda estrangeira. Excluem-se estratégias que impliquem exposição de renda variável (ações etc.) e commodities. Início do fundo em: 31/08/2015. Taxa de Administração máx.: 0.90%. Taxa de Performance: 20.0% do que exceder 100.0% do CDI. Fonte de dados do material: Itaú Asset Management. Material de divulgação do fundo - A Itaú Asset Management é a gestora de fundos de investimentos do Itaú Unibanco. Leia a lâmina de informações essenciais, se houver, e o regulamento antes de investir. Rentabilidade passada não representa garantia de rentabilidade futura. A rentabilidade divulgada não é líquida de impostos. Fundos de investimento não contam com garantia do administrador, do gestor, de qualquer mecanismo de seguro ou fundo garantidor de crédito - FGC. Para obter mais informações, entre em contato pelo telefone (11) 3631-2555. Consultas, sugestões, reclamações, críticas, elogios e denúncias, utilize o SAC: 0800 728 0728, todos os dias, 24 horas, ou o canal Fale Conosco (www.itaú.com.br). Se necessário contate a Ouvidoria Corporativa Itaú: 0800 570 0011 (em dias úteis das 9h às 18h) ou Caixa Postal 67.600, CEP 03162-971. Deficientes auditivos ou de fala, todos os dias, 24 horas, 0800 722 1722.

Outras informações relevantes

O Itaú Personalitê considera seu volume global de investimentos, ou seja, a soma dos valores já investidos em CDB, operações compromissadas, poupança, previdência, fundos e Itaú Corretora, como valor mínimo para a entrada em novos investimentos. Para outros segmentos do Itaú Unibanco, o volume global é correspondente ao valor mínimo de aplicação.