

# Itaú MM Long And Short 30 FICFI



31 de Outubro de 2024

## Objetivos do Fundo

Estratégia de ações Long and Short que utiliza posições compradas, em ações com potencial de valorização, e vendas, em ações com potencial de desvalorização, buscando retorno em distorções de preços independente da direção do mercado.

**8,15%**

Rentabilidade nominal no ano

**11,60%**

Rentabilidade nominal dos últimos 12 meses

**114,19%**

Rentabilidade nominal dos últimos 10 anos

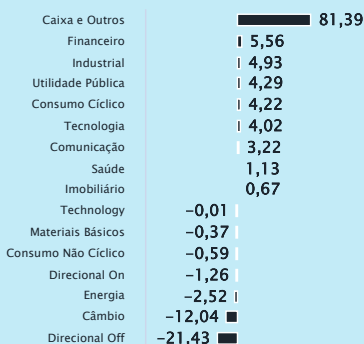
## Análise de Retorno

Termômetro de Risco



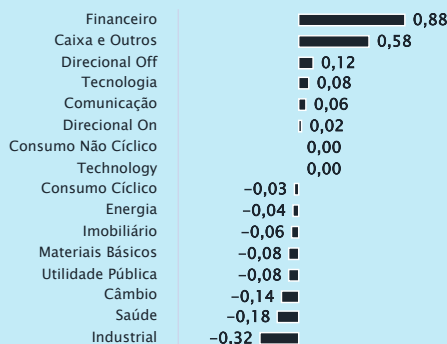
### Alocação média setorial no mês

% da carteira

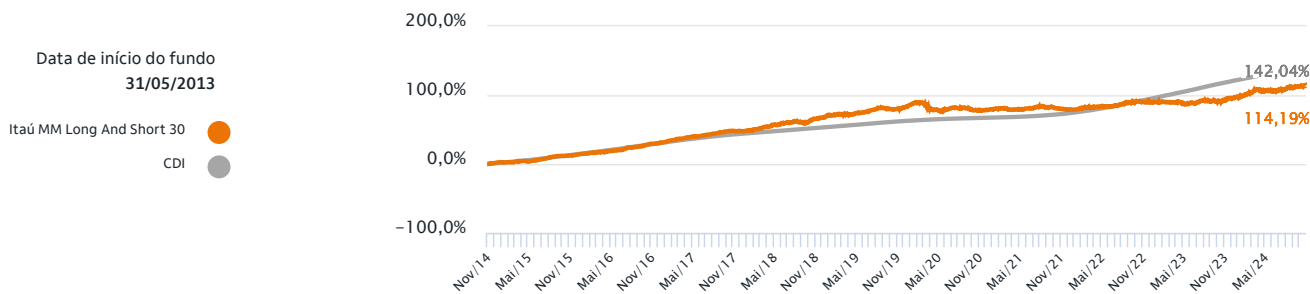


### Contribuição Setorial no Mês

Retorno em %



## Retorno Acumulado



## Retorno Mensal

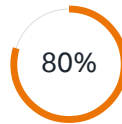
	Jan	Fev	Mar	Abr	Mai	Jun	Jul	Ago	Set	Out	Nov	Dez	Ano
<b>Fundo</b>	0,70%	1,87%	2,71%	-1,35%	-0,15%	0,37%	1,40%	0,88%	0,69%	0,81%	-	-	8,15%
<b>2024</b>													
CDI	0,97%	0,80%	0,83%	0,89%	0,83%	0,79%	0,91%	0,87%	0,83%	0,93%	-	-	8,99%
%CDI	72,64%	233,12%	324,61%	-152,11%	-18,54%	47,02%	154,16%	101,36%	82,96%	87,26%	-	-	90,68%
<b>Fundo</b>	0,16%	-0,56%	-0,13%	-0,12%	-0,59%	0,60%	1,53%	-0,60%	0,42%	0,16%	1,91%	1,25%	4,06%
<b>2023</b>													
CDI	1,12%	0,92%	1,17%	0,92%	1,12%	1,07%	1,07%	1,14%	0,97%	1,00%	0,92%	0,90%	13,05%
%CDI	14,16%	-60,90%	-11,22%	-12,97%	-52,79%	55,71%	142,92%	-53,08%	42,69%	16,34%	208,24%	139,45%	31,08%
<b>Fundo</b>	1,12%	0,53%	0,46%	0,56%	-0,01%	0,71%	0,97%	1,37%	0,32%	0,15%	0,39%	-0,40%	6,32%
<b>2022</b>													
CDI	0,73%	0,75%	0,92%	0,83%	1,03%	1,01%	1,03%	1,17%	1,07%	1,02%	1,02%	1,12%	12,37%
%CDI	153,10%	71,12%	50,24%	66,53%	-1,23%	69,78%	93,77%	117,20%	29,67%	14,51%	38,18%	-35,70%	51,11%

## Comentários do Gestor

**137** Meses desde o início do fundo



Meses em que esteve acima do benchmark



Meses de retorno positivo do fundo

**3,33%** Volatilidade 12 meses

A estratégia apresentou retorno inferior ao benchmark no mês de outubro. Entre as contribuições positivas, por setor, destaque para as posições em financeiro, tecnologia e serviço de comunicação. Do lado dos maiores detratores, os mais relevantes foram as posições nos setores industrial, saúde e utilidade pública.

## Características

**Volume Global Mínimo\***  
R\$ 1,00

**Classificação Tributária**  
Longo Prazo Sem Compromisso

**Patrimônio Líquido Médio**  
Últimos 12 meses  
R\$ 12.325.625,06

**Taxa de Administração cobrada**  
1,50% ao ano

**Taxa de Performance**  
20,0% sobre o que exceder 100% do CDI

**Público Alvo**  
Público Em Geral

**Horário para Movimentação**  
Até às 16:00

**Aplicação e Resgate**  
Cota de aplicação: D+0

**Cota de Resgate (dias úteis): D+21**

**Crédito do Resgate (dias úteis após cotização): D+1**

**O fundo poderá, eventualmente, apresentar indisponibilidade, permanente ou temporária, de acesso por parte de investidores. Em caso de dúvidas, consulte seu gerente de relacionamento**

**Acesse outros documentos relevantes deste fundo:** [www.itaú.com.br/investimentos-previdencia/fundos/informacoes-cotistas/](http://www.itaú.com.br/investimentos-previdencia/fundos/informacoes-cotistas/)

**Glossário:** LF - Letra Financeira. CDB - Certificado de Depósito Bancário. LSF - Letra Financeira Subordinada. LFSN - Letra Financeira Elegível - Nível II. DEB - Debentures. NP - Notas Promissórias. CCB - Cédula de Crédito Bancário. FIDC - Fundo de Investimento em Direitos Creditórios. DPGE - Depósito a Prazo com Garantia Especial. Debentures Conversível. Certificado de Recebíveis Imobiliários. LC - Letra de Câmbio. LCA - Letra de Crédito Agrícola. LCI - Letra de Crédito Imobiliário. DEB COMP - Debenture Compromissada. CDB Vinc - Certificado de Depósito Interbancário Vinculado. CRI - Certificado de Recebíveis Imobiliário. CDCA - Certificado de Direitos Creditórios do Agronegócio. CPR - Contas a Pagar e Receber. DPGE - Depósito a Prazo com Garantia Especial. COMPR - Operação Compromissada. LH - Letra Hipotecária. TERMO - Contrato a Termo



Signatory of:



### Informações relevantes

ITAÚ MULTIMERCADO LONG AND SHORT 30 FUNDO DE INVESTIMENTO FINANCEIRO DA CLASSE DE INVESTIMENTO EM COTAS RESPONSABILIDADE LIMITADA CNPJ 17.420.064/0001-44 - 31/10/2024

Este fundo é supervisionado e fiscalizado pela Comissão de Valores Mobiliários - CVM (Serviço de atendimento ao Cidadão em [www.cvm.gov.br](http://www.cvm.gov.br)). Não há garantia de que este fundo terá o tratamento tributário para fundos de longo prazo. Os rendimentos serão tributados semestralmente, no último dia útil dos meses de maio e novembro, à alíquota de 15%. No momento do resgate, será aplicada a alíquota complementar em função do prazo da aplicação: até 180 dias, 22,5%; de 181 a 360 dias, 20%; de 361 a 720 dias, 17,5%; acima de 720 dias, 15%. Haverá cobrança de IOF regressivo no caso de resgates de aplicações com menos de 30 dias. Público alvo: Consultar Regulamento Objetivo do fundo: Superar o CDI no longo prazo por meio da aplicação em outros fundos de investimento.. Tipo Anbima: MULTIMERCADOS LONG AND SHORT - DIRECIONAL - Fundos que são baseados nas estratégias preponderantes adotadas e suportadas pelo processo de investimento adotado pelo gestor como forma de atingir os objetivos e executar a política de investimentos dos Fundos. Fundos que têm como objetivo realizar operações de ativos e derivativos ligados ao mercado de renda variável, montando posições compradas e vendidas. O resultado deve ser proveniente, preponderantemente, da diferença entre essas posições. Os recursos remanescentes em caixa devem estar investidos em cotas de Fundos Renda Fixa - Duração Baixa - Grau de Investimento - Soberano ou em ativos permitidos a estes desde que preservadas as regras que determinam a composição da carteira do tipo ANBIMA. Início do fundo em: 31/05/2013. Taxa de Administração máx.: 1,50%. Taxa de Performance: 20% do que exceder 100% do CDI. Fonte de dados do material: Itaú Asset Management. Material de divulgação do fundo - A Itaú Asset Management é a gestora de fundos de investimentos do Itaú Unibanco. Leia a lâmina de informações essenciais, se houver, e o regulamento antes de investir. Rentabilidade passada não representa garantia de rentabilidade futura. A rentabilidade divulgada não é líquida de impostos. Fundos de investimento não contam com garantia do administrador, do gestor, de qualquer mecanismo de seguro ou fundo garantidor de crédito - FGC. Para obter mais informações, entre em contato pelo telefone (11) 3631-2555. Consultas, sugestões, reclamações, críticas, elogios e denúncias, utilize o SAC: 0800 728 0728, todos os dias, 24 horas, ou o canal Fale Conosco ([www.itaú.com.br](http://www.itaú.com.br)). Se necessário contate a Ouvidoria Corporativa Itaú: 0800 570 0011 (em dias úteis das 9h às 18h) ou Caixa Postal 67.600, CEP 03162-971. Deficientes auditivos ou de fala, todos os dias, 24 horas, 0800 722 1722.

### Outras informações relevantes

\* O Itaú Personalité considera seu volume global de investimentos, ou seja, a soma dos valores já investidos em CDB, operações compromissadas, poupança, previdência, fundos e Itaú Corretora, como valor mínimo para a entrada em novos investimentos. Para outros segmentos do Itaú Unibanco, o volume global é correspondente ao valor mínimo de aplicação.