

Itaú Hedge 30 MM FICFI



31 de Outubro de 2024

Objetivos do Fundo

Preservação de Capital: O caminho para retornos sustentáveis no longo prazo é tão importante quanto os ganhos em si. Superar o CDI no longo prazo, atuando nos mercados de taxa de juros nominais e reais, crédito privado, moedas e renda variável do Brasil, países da América Latina e mercados internacionais em geral. Explora oportunidades direcionais, táticas e arbitragens.

86,12% do CDI

Rentabilidade no ano

93,72% do CDI

Rentabilidade dos últimos 12 meses

114,02% do CDI

Rentabilidade dos últimos 10 anos

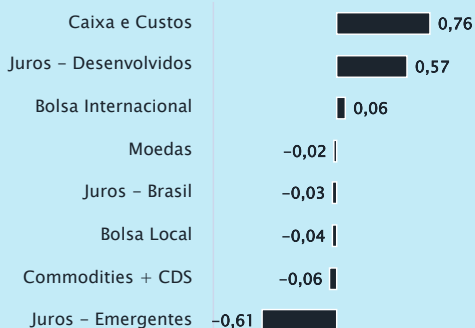
Análise de Retorno

Termômetro de Risco



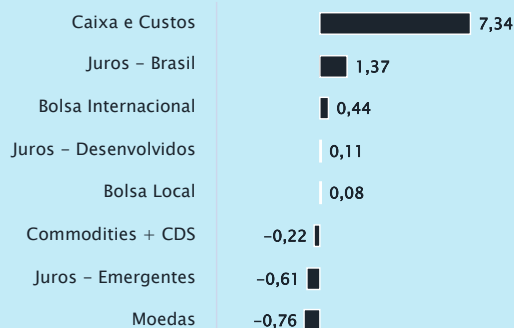
Contribuição no retorno no mês

Nominal em %



Contribuição no retorno no ano

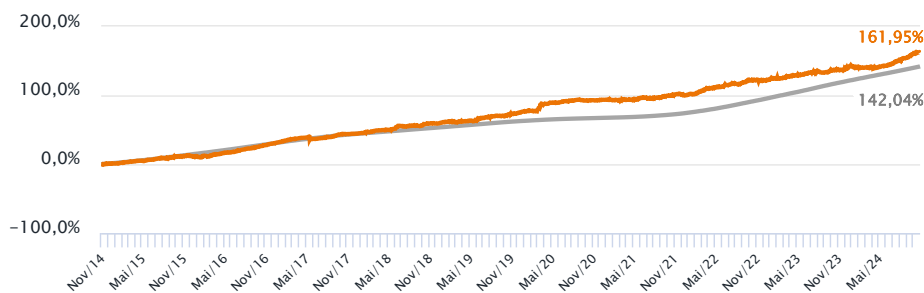
Nominal em %



Retorno Acumulado

Data de início do fundo
16/12/2008

Itaú Hedge 30 MM
CDI

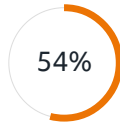


Retorno Mensal

	Jan	Fev	Mar	Abr	Mai	Jun	Jul	Ago	Set	Out	Nov	Dez	Ano
Fundo	-0,75%	-0,37%	0,30%	-0,03%	0,76%	1,24%	2,24%	1,29%	2,24%	0,63%	-	-	7,74%
2024 CDI	0,97%	0,80%	0,83%	0,89%	0,83%	0,79%	0,91%	0,87%	0,83%	0,93%	-	-	8,99%
%CDI	-77,87%	-46,59%	35,67%	-3,59%	90,65%	157,67%	246,74%	148,25%	268,86%	67,72%	-	-	86,12%
Fundo	0,57%	0,22%	1,07%	0,71%	0,74%	0,85%	0,82%	-0,62%	1,10%	0,69%	0,15%	2,21%	8,83%
2023 CDI	1,12%	0,92%	1,17%	0,92%	1,12%	1,07%	1,07%	1,14%	0,97%	1,00%	0,92%	0,90%	13,05%
%CDI	50,72%	24,51%	90,91%	77,02%	65,79%	79,72%	76,57%	-54,53%	113,19%	69,22%	16,49%	246,32%	67,68%
Fundo	0,59%	1,57%	2,24%	0,62%	0,60%	1,23%	0,80%	0,76%	1,58%	0,23%	-0,26%	0,68%	11,15%
2022 CDI	0,73%	0,75%	0,92%	0,83%	1,03%	1,01%	1,03%	1,17%	1,07%	1,02%	1,02%	1,12%	12,37%
%CDI	79,97%	209,27%	242,73%	74,80%	58,23%	121,39%	77,15%	65,41%	147,14%	22,07%	-25,48%	60,80%	90,08%

Comentários do Gestor

191 Meses desde o início do fundo



Meses acima do benchmark nos últimos 10 anos



Meses de retorno positivo do fundo

2,50% Volatilidade 12 meses

ATRIBUIÇÃO DE PERFORMANCE

Em outubro, observamos uma reprecificação significativa nas curvas de juros globais, especialmente nos Estados Unidos. A revisão para cima da formação de empregos no mercado americano, junto com a divulgação do PIB do segundo trimestre que mostrou uma demanda privada doméstica resiliente, com crescimento em torno de 3% a.a. desde 2023, impulsionaram as taxas de juros globalmente. Este movimento foi acentuado pela proximidade das eleições nos EUA, que trouxe incerteza adicional devido à percepção de uma possível vitória de Trump. A interpretação é que a agenda do republicano possa criar um ambiente global mais desafiador para a inflação, fortalecendo o dólar, especialmente contra moedas de países com relações comerciais estreitas, como o México.

No Brasil, o evento macroeconômico mais significativo em outubro foi a ausência de um anúncio detalhado sobre a proposta de redução dos gastos públicos. As medidas, vistas como essenciais para cumprir o arcabouço fiscal até 2026, são necessárias para aumentar a credibilidade e sustentabilidade das contas públicas.

Nesse cenário, o fundo obteve um retorno positivo no mês, embora abaixo do CDI. A principal contribuição positiva veio do *book* de juros em mercados desenvolvidos, especialmente nossa posição tomada nos Estados Unidos. Após o corte de 50 bps na última reunião do FED, o mercado chegou a precificar uma taxa terminal próxima da neutra, o que, em nossa opinião, não era condizente com as condições macroeconômicas de uma economia americana crescendo a um ritmo de 3% a.a. Hoje, essa taxa orbita em torno de 3,7%, um patamar mais equilibrado ao nosso ver. Do lado detrator, nossas posições aplicadas em juros de mercados emergentes sofreram com a reprecificação para cima das curvas, especialmente no México e Colômbia. Por fim, nosso *book* local, otimista com a valorização do real contra o dólar, também trouxe contribuição negativa no mês.

POSICIONAMENTO ATUAL

Em termos de posicionamento, reduzimos as posições tomadas na curva de juros americana, equilibrando com as posições aplicadas na Europa e Reino Unido. No mercado emergente, seguimos aplicados em Colômbia e México. No Brasil, acreditamos em uma aceleração no ritmo de aperto de juros pelo BC, trabalhando com posições vendidas em inclinação da curva e, embora menor, ainda comprados no real contra o dólar.

Características



Volume Global Mínimo* R\$ 1,00	Taxa de Administração cobrada 1,50% ao ano	Horário para Movimentação Até às 15:30
Classificação Tributária Longo Prazo Sem Compromisso	Taxa de Performance 20,0% sobre o que exceder 100% do CDI	Aplicação e Resgate Cota de aplicação: D+0
Patrimônio Líquido Médio Últimos 12 meses R\$ 79.652.649,41	Público Alvo Público Em Geral	Cota de Resgate (dias úteis): D+21 Crédito do Resgate (dias úteis após cotização): D+1

O fundo poderá, eventualmente, apresentar indisponibilidade, permanente ou temporária, de acesso por parte de investidores. Em caso de dúvidas, consulte seu gerente de relacionamento

Acesse outros documentos relevantes deste fundo: www.itaú.com.br/investimentos-previdencia/fundos/informacoes-cotistas/

Glossário: LF - Letra Financeira. CDB - Certificado de Depósito Bancário. LSF - Letra Financeira Subordinada. LFSN - Letra Financeira Elegível - Nível II. DEB - Debentures. NP - Notas Promissórias. CCB - Cédula de Crédito Bancário. FIDC - Fundo de Investimento em Direitos Creditórios. DPGE - Depósito a Prazo com Garantia Especial. Debentures Conversível. Certificado de Recebíveis Imobiliários. LC - Letra de Câmbio. LCA - Letra de Crédito Agrícola. LCI - Letra de Crédito Imobiliário. DEB COMP - Debênture Compromissada. CDB Vinc - Certificado de Depósito Interbancário Vinculado. CRI - Certificado de Recebíveis Imobiliário. CDCA - Certificado de Direitos Creditórios do Agronegócio. CPR - Contas a Pagar e Receber. DPGE - Depósito a Prazo com Garantia Especial. COMPR - Operação Compromissada. LH - Letra Hipotecária. TERMO - Contrato a Termo



Signatory of:



Informações relevantes

ITAÚ HEDGE 30 MULTIMERCADO FUNDO DE INVESTIMENTO EM COTAS DE FUNDOS DE INVESTIMENTO CNPJ 09.145.075/0001-35 - 31/10/2024

Este fundo possui lâmina de informações essenciais, podendo esta ser consultada no seguinte endereço eletrônico www.itaú.com.br. Não há garantia de que este fundo terá o tratamento tributário para fundos de longo prazo. Os rendimentos serão tributados semestralmente, no último dia útil dos meses de maio e novembro, à alíquota de 15%. No momento do resgate, será aplicada a alíquota complementar em função do prazo da aplicação: até 180 dias, 22,5%; de 181 a 360 dias, 20%; de 361 a 720 dias, 17,5%; acima de 720 dias, 15%. Haverá cobrança de IOF regressivo no caso de resgates de aplicações com menos de 30 dias. Público alvo: O Fundo, a critério do Administrador, receberá recursos de pessoas físicas ou jurídicas, clientes do Administrador, do Gestor ou de sociedades controladas, direta ou indiretamente, pelo Itaú Unibanco Holding S.A.. Objetivo do fundo: O objetivo do FUNDO é aplicar seus recursos em cotas de fundos de investimento de diversas classes, os quais investem em ativos financeiros de diferentes naturezas, riscos e características, sem o compromisso de concentração em nenhum ativo ou fator de risco em especial, observado que a rentabilidade do FUNDO será impactada em virtude dos custos e despesas do FUNDO, inclusive taxa de administração, se houver.. Tipo Anbima: MULTIMERCADOS LIVRE - Fundos que são baseados nas estratégias preponderantes adotadas e suportadas pelo processo de investimento adotado pelo gestor como forma de atingir os objetivos e executar a política de investimentos dos Fundos. Fundos que não possuem obrigatoriamente o compromisso de concentração em nenhuma estratégia específica. Início do fundo em: 16/12/2008. Taxa de Administração máx.: 1.50%. Taxa de Performance: Não há. Fonte de dados do material: Itaú Asset Management. Material de divulgação do fundo - A Itaú Asset Management é a gestora de fundos de investimentos do Itaú Unibanco. Leia a lâmina de informações essenciais, se houver, e o regulamento antes de investir. Rentabilidade passada não representa garantia de rentabilidade futura. A rentabilidade divulgada não é líquida de impostos. Fundos de investimento não contam com garantia do administrador, do gestor, de qualquer mecanismo de seguro ou fundo garantidor de crédito - FGC. Para obter mais informações, entre em contato pelo telefone (11) 3631-2555. Consultas, sugestões, reclamações, críticas, elogios e denúncias, utilize o SAC: 0800 728 0728, todos os dias, 24 horas, ou o canal Fale Conosco (www.itaú.com.br). Se necessário contate a Ouvidoria Corporativa Itaú: 0800 570 0011 (em dias úteis das 9h às 18h) ou Caixa Postal 67.600, CEP 03162-971. Deficientes auditivos ou de fala, todos os dias, 24 horas, 0800 722 1722.

Outras informações relevantes

O Itaú Personalité considera seu volume global de investimentos, ou seja, a soma dos valores já investidos em CDB, operações compromissadas, poupança, previdência, fundos e Itaú Corretora, como valor mínimo para a entrada em novos investimentos. Para outros segmentos do Itaú Unibanco, o volume global é correspondente ao valor mínimo de aplicação.

Corporativo | Compartilhamento Externo

Fonte: Itaú Asset Management - Novembro, 2024